



# **Estudo econômico da Votorantim Cimentos N/NE SETEMBRO de 2019**

## **Apresentação**

Este estudo é uma produção do ILAESE (Instituto Latino Americano de Estudos Sócio Econômicos) para a Campanha Salarial dos trabalhadores da Votorantim Cimentos em 2018.

O estudo foi coordenado por Gustavo Henrique Lopes Machado.

Todos os dados foram elaborados pelo ILAESE a partir dos relatórios anuais disponibilizados pela Votorantim Cimentos N/NE S.A. CNPJ/MF no 10.656.452/0001-80 disponibilizados no Diário Oficial de Pernambuco entre os anos de 2012 à 2018, bem como a RAIS-MTE

## ÍNDICE

Introdução.....	3
1 - Votorantim Cimentos: Receitas e Lucros em 2018.....	4
2 - A situação dos trabalhadores na Votorantim Cimentos.....	8
3 - Produtividade e Exploração na Votorantim Cimentos.....	12
Conclusões.....	14

# Introdução

Desde a crise iniciada no Brasil em 2014, o setor da construção civil foi duramente atingido. De 6,17% do PIB em 2014, a indústria de construção passou para 4,46% de participação no PIB em 2018. Este fato tem sido usado por todo o setor para justificar todo o tipo de ataques. O raciocínio é simples. Se o setor está em crise, se o papel da indústria de construção na economia nacional reduziu, logo os trabalhadores devem fazer todo o tipo de concessões e aceitar todo tipo de ataques. Esta visão, no entanto, é absolutamente falsa.

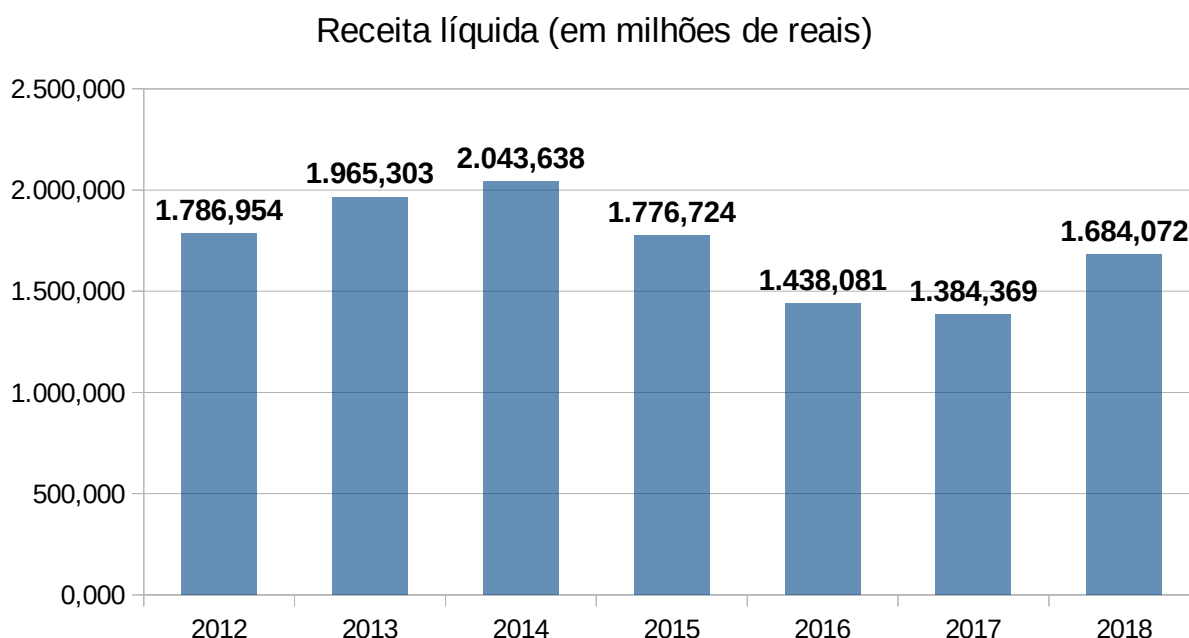
Em primeiro lugar porque os trabalhadores não são responsáveis pela crise. Mas não somente isso. As empresas, como é o caso da Votorantim Cimentos, já jogaram a crise para os trabalhadores por meio de demissões e, quando é o caso, recontrações com salários mais reduzidos.

No caso da Votorantim Cimentos, como veremos, a empresa nunca deixou de gerar somas expressivas de lucratividade, mesmo no ápice da crise. Apresenta um patrimônio líquido invejável, que supera os dois bilhões de reais, possuem margens estáveis de lucro líquido e apresentou uma notória recuperação em 2018.

Apesar disso, como veremos, o que foi retirado dos trabalhadores no período de maior baixa na arrecadação entre 2014 e 2017, sub nenhuma hipótese foi devolvido quando a empresa retomou seus índices tradicionais em 2018. Temos assim, uma elevação clara da produtividade e da exploração dos trabalhadores na empresa.

# 1 - Votorantim Cimentos: Receitas e Lucros em 2018

Como dissemos, houve uma queda significativa das receitas da Votorantim Cimentos entre 2014 e 2017. No entanto, em todo este período, como veremos mais adiante, a empresa compensou sua queda nas receitas com demissões. Ainda assim, vemos uma expressiva recuperação em 2018. A Votorantim Cimentos passou de 1,389 bilhões de reais em arrecadação em 2017 para 1,684 bilhões de reais em 2018. Trata-se de um expressivo crescimento de 21,65%. Em termos absolutos, a arrecadação da Votorantim Cimentos cresceu 300 milhões de reais em apenas um ano.

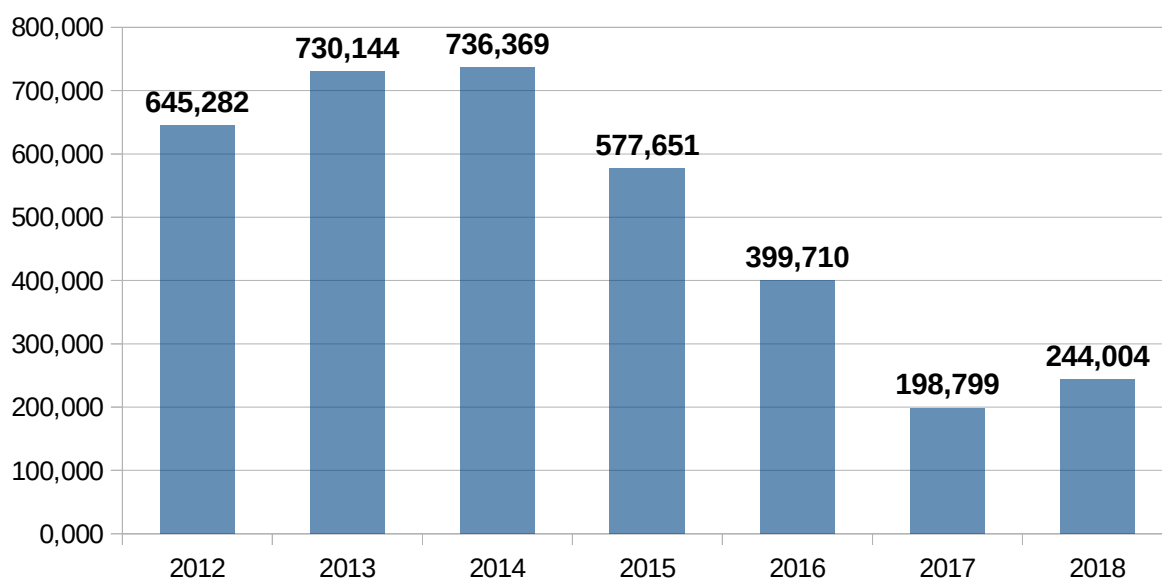


**Fonte:** Votorantim Cimentos Relatórios Anuais. Diário oficial de PE. **Elaboração:** ILAESE

**A arrecadação da Votorantim Cimentos cresceu cerca de 300 milhões de reais apenas em 2018, o que equivale a um crescimento percentual de 21,65%.**

A mesma tendência pode ser verificada no Lucro Bruto da empresa. Apesar da queda do lucro bruto desde a crise instaurada em 2014, em 2018 verificamos uma recuperação no mesmo. Como veremos no próximo capítulo do estudo, esta queda no lucro bruto verificada no período entre 2014 e 2017 não pode ser usada para justificar nenhum tipo de ataque aos trabalhadores, pelo simples motivo de que os trabalhadores já pagaram a conta com as demissões ocorridas no período. No entanto, em 2018, o cenário é de recuperação. Como indicado no gráfico que se segue:

### Lucro Bruto (em milhões de reais)



**Fonte:** Votorantim Cimentos Relatórios Anuais. Diário oficial de PE. **Elaboração:** ILAESE

Como podemos ver, em 2018 o lucro bruto da Votorantim cimentos foi de 244 milhões de reais, enquanto em 2017 foi de 198,8 milhões de reais. Isto significa que, percentualmente, o crescimento do lucro bruto foi ainda mais elevado do que o da arrecadação: temos um crescimento de 22,74%. Em termos absolutos, esse crescimento foi de quase 50 milhões de reais em apenas um ano.

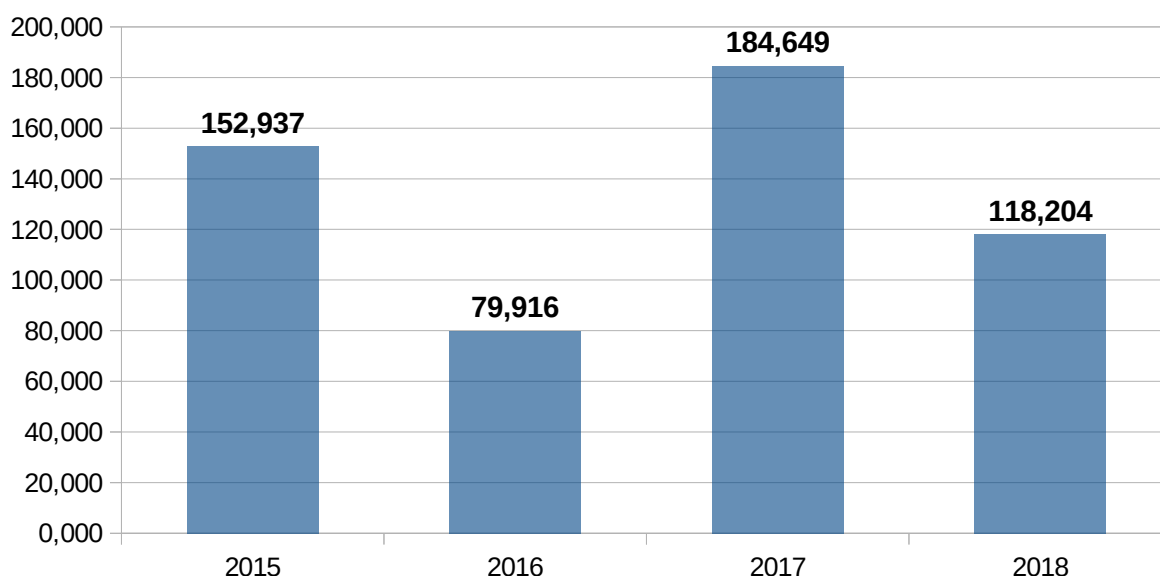
**O Lucro Bruto da Votorantim Cimentos cresceu quase 50 milhões de reais apenas em 2018, o que equivale a um crescimento percentual de 22,74%.**

Lembramos que o lucro bruto é o que a empresa fatura em relação a toda a produção da empresa, descontado todos os custos de produção, incluindo o salário dos trabalhadores. Isto significa que a Votorantim Cimentos, mesmo no período entre 2014 e 2017, nunca deixou de ter uma margem de lucro na cada das centenas de milhões de reais em todos os anos analisados.

Este cenário fica ainda mais claro quando consideramos o lucro líquido. Se o lucro bruto leva em conta o que a empresa ganhou na produção, o lucro líquido, por sua vez, corresponde as sobras líquidas da empresa, mesmo considerando as operações financeiras e de outros tipos.

Indicamos abaixo o lucro líquido verificado nos 4 últimos anos:

### Lucro Líquido (em mil reais)



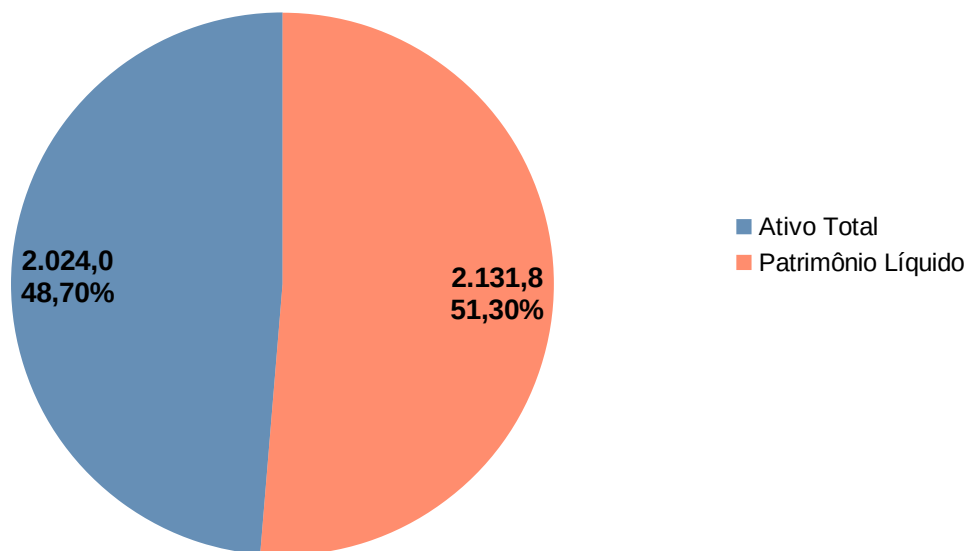
**Fonte:** Votorantim Cimentos Relatórios Anuais. Diário oficial de PE. **Elaboração:** ILAESE

**Em 2018, o lucro líquido da Votorantim Cimentos foi de 118 milhões de reais. Trata-se de uma sobra líquida, após o desconto de todos os tipos de despesas**

Neste cenário de crise inúmeras empresas brasileiras, de todos os segmentos, têm registrado lucro líquido negativo. Sobretudo com o pagamento de juros para amortizar as dívidas contraídas em função da atual crise econômica em curso. No caso da Votorantim Cimentos este cenário está longe de ser a realidade. A empresa registrou lucros líquidos significativos em todos os anos. Apenas em 2018 este lucro foi de 118 milhões de reais. Trata-se de um valor limpo, após o pagamento de todos os tipos de despesas.

Não sem razão, o patrimônio líquido da Votorantim Cimentos é enorme. O patrimônio líquido é a diferença entre todos ativos da empresa, ou seja, o que ela possui e todas as suas dívidas. O patrimônio líquido indica a saúde financeira da Votorantim Cimentos. Uma empresa com patrimônio líquido crescente está com boa saúde financeira. A Votorantim, como indicamos abaixo, possui 2,13 bilhões de patrimônio líquido, o que equivale a 51,3% de seus ativos.

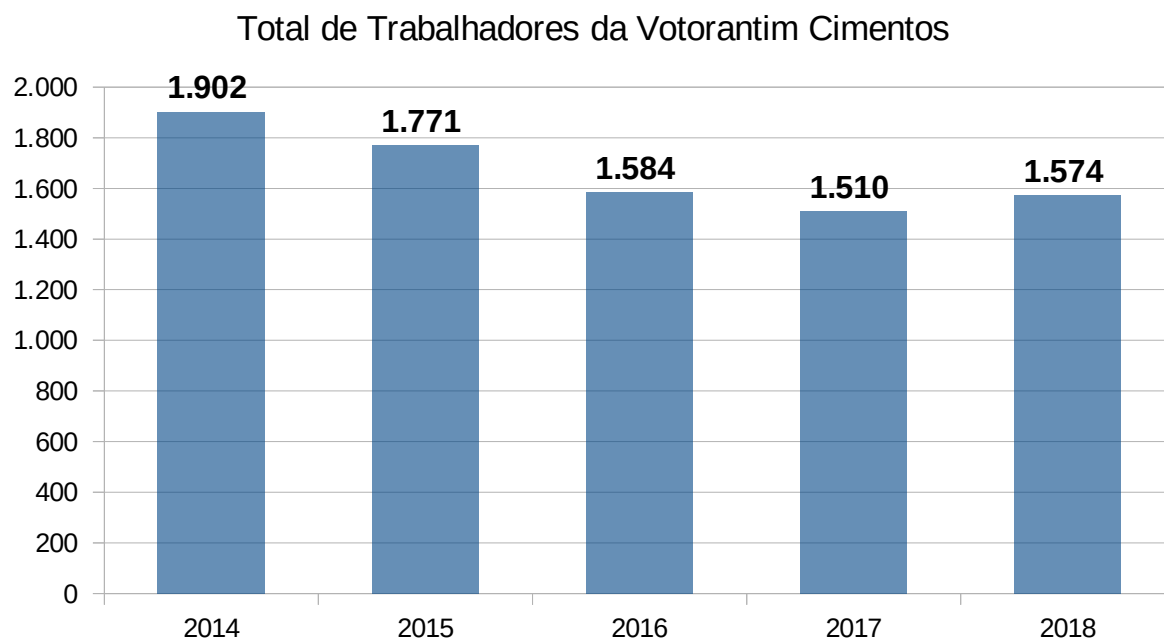
Total de ativos e Patrimônio Líquido da empresa (em milhões de reais)



**Fonte:** Votorantim Cimentos Relatórios Anuais. Diário oficial de PE. **Elaboração:** ILAESE

## 2 - A situação dos trabalhadores na Votorantim Cimentos

Abaixo indicamos a variação do total de trabalhadores da Votorantim Cimentos entre 2014 e 2018. Apesar da queda nas receitas e lucros entre 2014 e 2017, como vimos, tal queda foi compensada com a redução de quase 400 trabalhadores no período. Uma queda de 20,6% de todo o quadro de trabalhadores da empresa. Por outro lado, enquanto os lucros e arrecadação cresceram mais de 20% no ano de 2018, o total de trabalhadores variou apenas 4,2% neste mesmo ano, passando de 1.510 trabalhadores para 1.574.



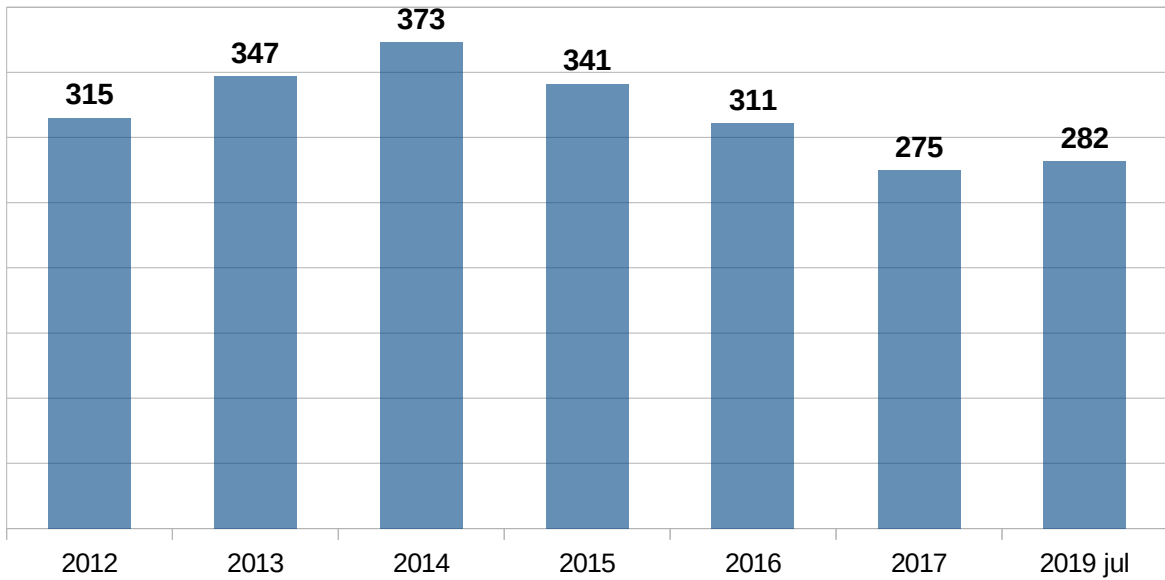
**Fonte:** Anuários Maiores e Melhores da Revista EXAME. **Elaboração:** ILAESE

Enquanto a arrecadação e o lucro bruto cresceram mais de 20% em 2018, o número de trabalhadores cresceu apenas 4,2%. No período de crise, a redução no total de trabalhadores da empresa foi superior a 20%.

A situação foi idêntica na unidade da Votorantim Cimentos em Laranjeiras – SE. Indicamos abaixo a variação dos empregos apenas nessa unidade, conforme disponibilizado pela base de dados da RAIS e CAGED do Ministério do Trabalho.



### Total de empregos na unidade de Laranjeiras-SE

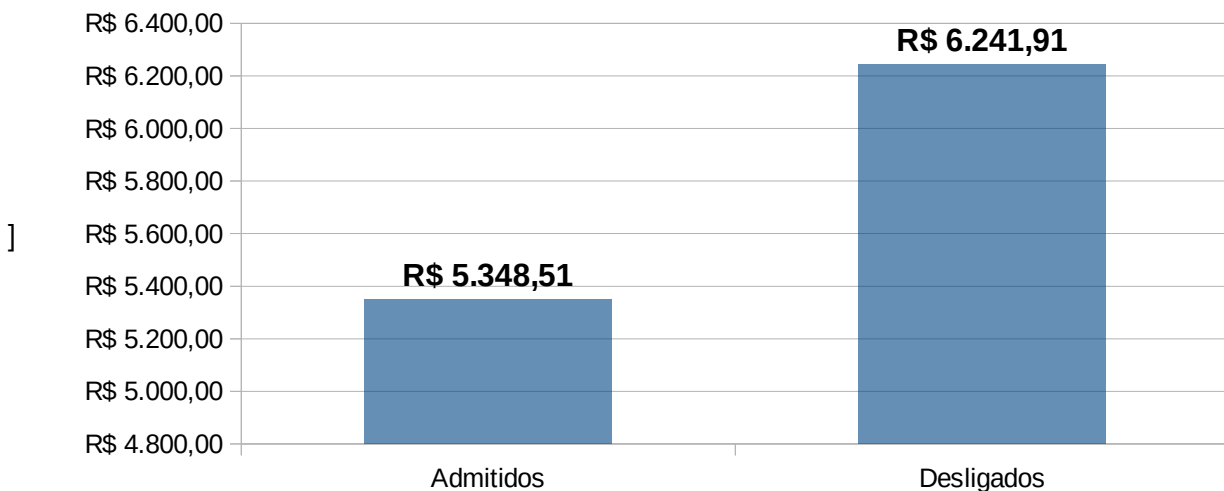


Fonte: RAIS-CAGED MTE. Elaboração: ILAESE

Na unidade de Laranjeiras em Sergipe a redução do número de trabalhadores foi ainda mais acelerado. Passou-se de 373 trabalhadores em 2014 para 275 em 2017, uma queda de 26,26%. O crescimento do número de trabalhadores em 2018 até meados de 2019 foi praticamente insignificante. Passou-se de 275 trabalhadores para 282, um crescimento de 2,5%.

Mas não é apenas isto. Entre janeiro de 2018 e julho de 2019 a massa de trabalhadores contratados recebe em média menos do que aqueles admitidos. Esta é uma maneira de reduzir a massa salarial dos trabalhadores da empresa. Uma fração é demitida com salários mais elevados, enquanto outra é contratada com salários mais reduzidos. A diferença média é de cerca de 900 reais menos de salário para todos os contratados no último um ano e meio.

### Admitidos/Desligados entre jan/2018 e jul/2019 na unidade de Laranjeiras-SE

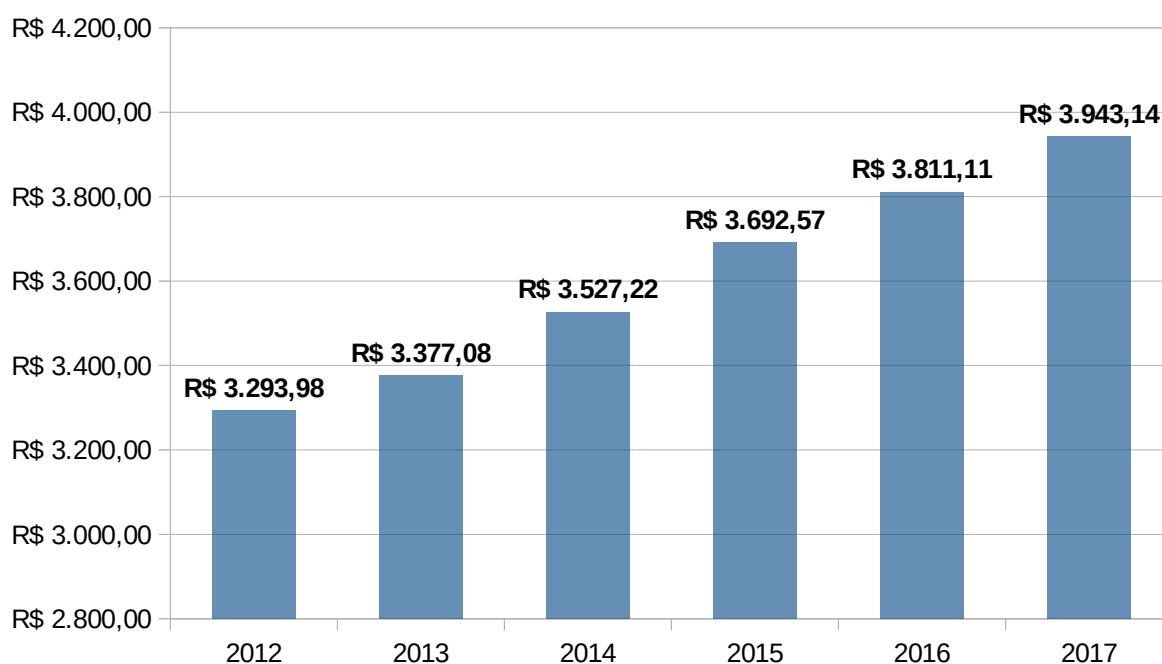


Fonte: RAIS-CAGED MTE. Elaboração: ILAESE

Entre janeiro de 2018 e julho de 2019 a média salarial dos novos contratados da unidade da Votorantim Cimentos em Laranjeiras-SE é 900 reais menor em relação àqueles que foram demitidos no mesmo período.

Entre 2012 e 2017 verificamos ainda perdas salariais acumuladas considerando a média salarial de todos os trabalhadores alocados na unidade da Votorantim Cimentos em Laranjeiras-SE. Infelizmente, ainda não foram liberados os dados relativos a 2018, mas nesses anos, a variação salarial dos trabalhadores da unidade, considerando todos os benefícios, foi a seguinte:

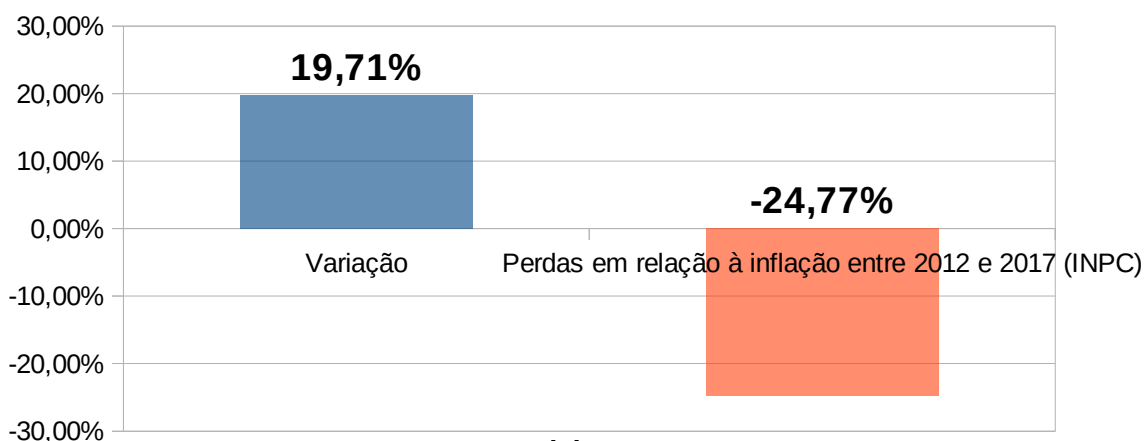
Média de VI Remun Média Nom na unidade de Laranjeiras-SE (em reais)



Fonte: RAIS-CAGED MTE. Elaboração: ILAESE

Tais números podem passar a impressão de um aumento real dos salários, mas não foi este o caso se considerarmos a inflação do período medida pelo INPC. Nos 6 anos considerados, temos uma elevação média dos salário de 19,71%, no entanto, a inflação do período foi de 44,48%. Isto significa uma perda real dos salários médios de 24,77%. Esses valores são indicados no gráfico abaixo:

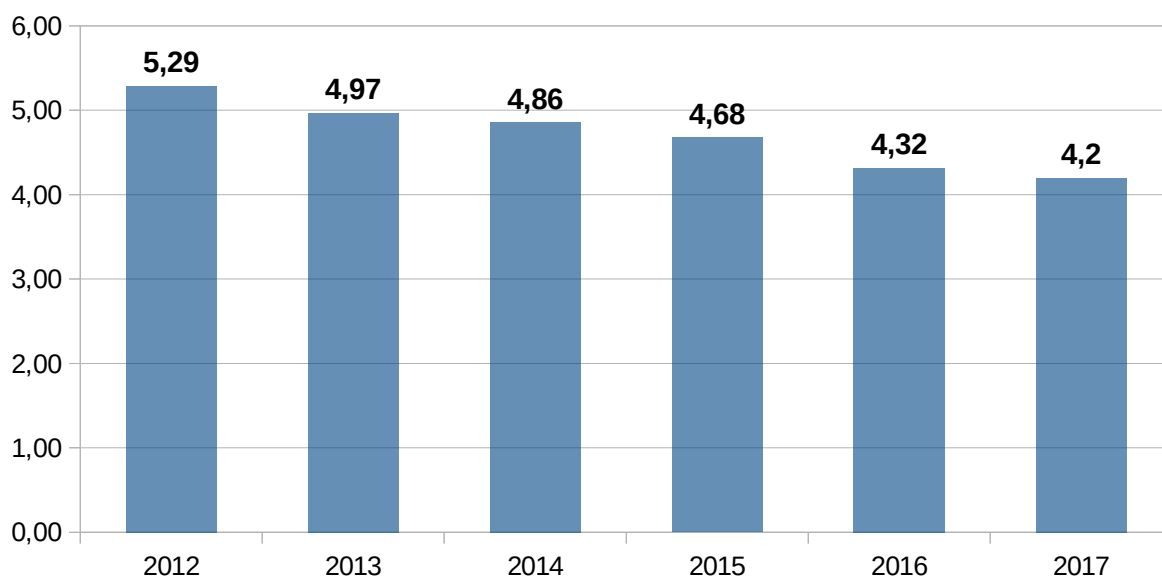
### Varição salarial e perdas em relação à inflação 2012-2017 na unidade de Laranjeiras-SE



Fonte: RAIS. Elaboração: ILAESE

Como podemos ver, temos uma perda salarial acumulada de 24,77% entre os anos de 2012 e 2017. Esta perda também fica visível quando consideramos a remuneração média da empresa em Laranjeiras em termos de salários mínimos, como indicado abaixo:

### Média da remuneração na unidade de Laranjeiras-SE (em salários mínimos)



Fonte: RAIS. Elaboração: ILAESE

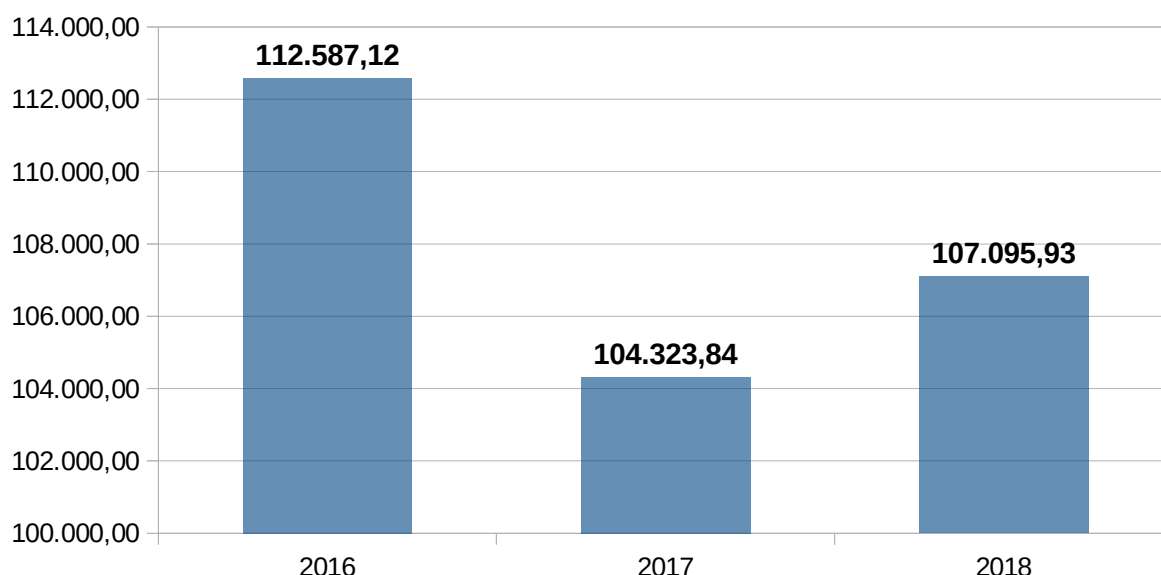
Fica claro que desde 2012 existe uma queda acentuada no salário médio dos trabalhadores da Votorantim Cimentos em Laranjeiras medidos em salários mínimos. Esse valor era de 5,29 salários em 2012 e, em 2017, de apenas 4,2 salários mínimos.

**Em salários mínimos, a remuneração média na Votorantim Cimentos em Laranjeiras caiu de 5,29 em 2012 para 4,2 em 2017.**

### 3 - Produtividade e Exploração na Votorantim Cimentos

Ora, não sem razão temos uma elevação da produtividade e da exploração dos trabalhadores na indústria. Consideramos, agora, não apenas a remuneração na unidade de laranjeiras, mas na totalidade da Votorantim Cimentos. No gráfico abaixo indicamos o total apropriado anualmente em média pelos trabalhadores da empresa.

Média anual de gastos por trabalhador (em reais)



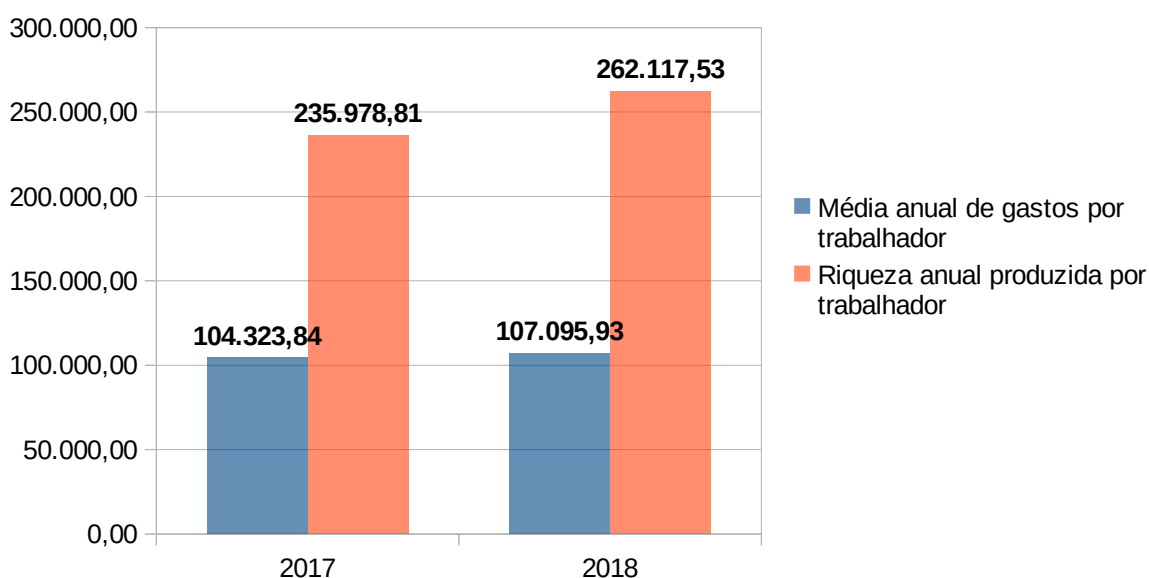
**Fonte:** Votorantim Cimentos Relatórios Anuais. Diário oficial de PE. **Elaboração:** ILAESE

Como podemos ver, a elevação da remuneração média na empresa em 2018 é inferior em termos absolutos aquela verificada em 2016. Em 2016 temos 112 mil reais anuais, enquanto em 2018 esse valor é de 107 mil reais. O crescimento entre 2017 e 2018, depois de uma enorme queda, é de 2,6% sobre uma inflação de 3,43% segundo o INPC.

**A remuneração média dos trabalhadores da Votorantim Cimentos caiu em termos absolutos entre 2016 e 2018 e cresceu abaixo da inflação entre 2017 e 2018.**

Apesar da queda nominal e real na remuneração, entre 2017 e 2018 houve um crescimento da produtividade dos trabalhadores da Votorantim Cimentos. No gráfico abaixo contrastamos a remuneração média de cada trabalhador da Votorantim Cimentos com a produtividade média dos mesmos; ou seja, o que cada um agregou de valor descontando-se todos os custos de produção.

### Exploração: Riqueza produzida e apropriada (em reais)



**Fonte:** Votorantim Cimentos Relatórios Anuais. Diário oficial de PE. **Elaboração:** ILAESE

Como podemos ver, em 2017 cada trabalhador da Votorantim Cimentos produziu em média 236 mil reais de valor agregado para a empresa e se apropriou na forma de salários e benefícios de apenas 104 mil reais. Em 2018 esta diferença se ampliou. Foram produzidos 262 mil reais por trabalhador e estes apropriaram de apenas 107 mil reais.

Não sem razão, como indica a tabela abaixo, a distribuição da Receita Bruta da Votorantim Cimentos o percentual destinado aos trabalhadores caiu por três anos consecutivos: 8,72% em 2016, para 8,05% em 2017 e, por fim, apenas 6,97% em 2018.

	2016	2017	2018
	<b>DIVISÃO DA RECEITA BRUTA</b>		
<b>INSUMOS</b>	45,77%	46,03%	51,86%
<b>DEPRECIÇÃO E AMORTIZAÇÃO</b>	6,15%	6,63%	5,74%
<b>IMPOSTOS</b>	29,46%	31,10%	26,22%
<b>TRABALHADORES</b>	8,72%	8,05%	6,97%
<b>JUROS</b>	6,61%	3,58%	6,85%
<b>LUCRO LIQUIDO</b>	3,91%	9,44%	4,89%
<b>TOTAL</b>	100,62%	104,84%	102,53%
<b>RECEITAS FINANCEIRAS</b>	0,62%	4,84%	2,53%

**Fonte:** Votorantim Cimentos Relatórios Anuais. Diário oficial de PE. **Elaboração:** ILAESE

## Conclusões

A queda de arrecadação na Votorantim Cimentos entre 2012 e 2017 foi compensada com a redução do total de trabalhadores e a redução salarial que perdeu até 24% de seu poder de compra.

Em 2018 a Votorantim Cimentos teve crescimento de sua arrecadação e de seu lucro bruto de mais de 20%, mas o gasto com os trabalhadores não chegou a crescer 2,5%, isto é, abaixo da inflação.

A unidade da Votorantim Cimentos em Laranjeiras teve um ritmo ainda mais acelerado de demissões e redução real dos salários desde 2012.

Houve um aumento da produtividade do trabalho em 2018, ou seja, quantidade de valor agregado por trabalhador.