



Uma análise das finanças de Ielmo Marinho/RN

**Instituto Latino-americano de Estudos
Socioeconômicos (ILAESE)**

Maio de 2019



ELABORAÇÃO

Este estudo é uma produção do ILAESE (Instituto Latino Americano de Estudos Sócio Econômicos) coordenado por Gustavo Machado. Tem por objetivo analisar a economia do município de Ielmo Marinho-RN.

Todas informações foram retiradas de relatórios oficiais devidamente indicados. No fundamental, utilizamos os dados disponibilizados pelo Tesouro Nacional e pelo Diário Oficial do Estado do Rio Grande do Norte.

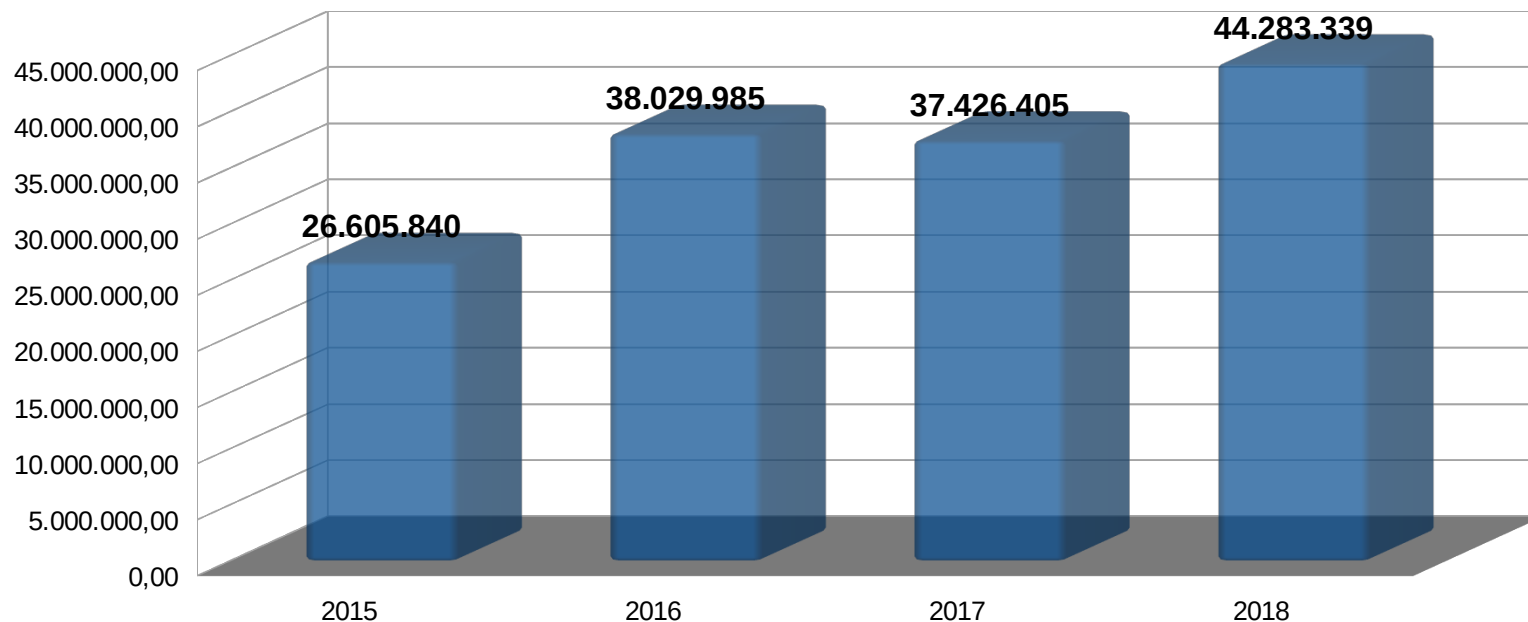


RECURSOS



RECEITA TOTAL

Receita total (em reais)

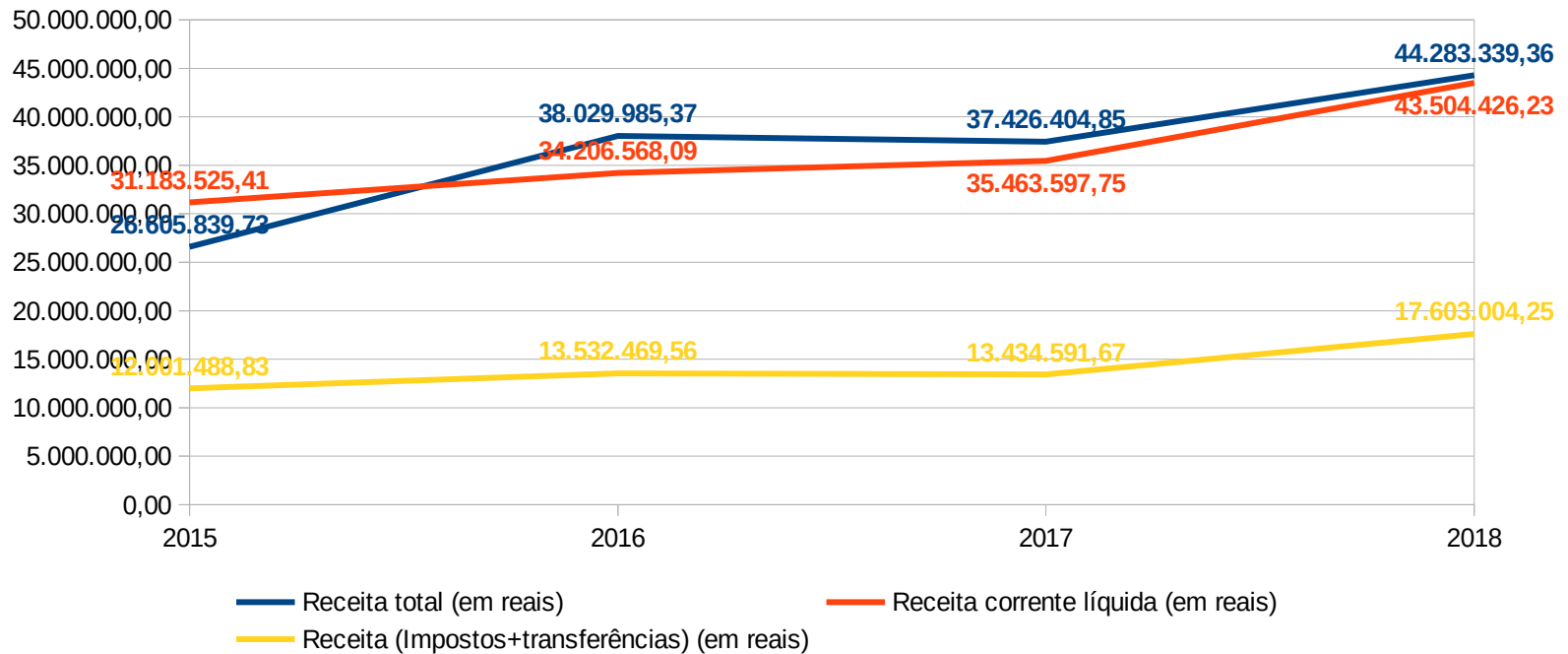


Fonte: Tesouro Nacional - Siconf. Diário Oficial de RN. Elaboração: ILAESE

Após um ano ruim em 2017, Ielmo Marinho teve expressivo crescimento de sua receita em 2018. Cerca de 18,3%% em apenas um ano sobre uma inflação de 3,43% registrada em 2019.



RECEITAS



Fonte: Tesouro Nacional – Siconf. Diário Oficial de RN. Elaboração: ILAESE

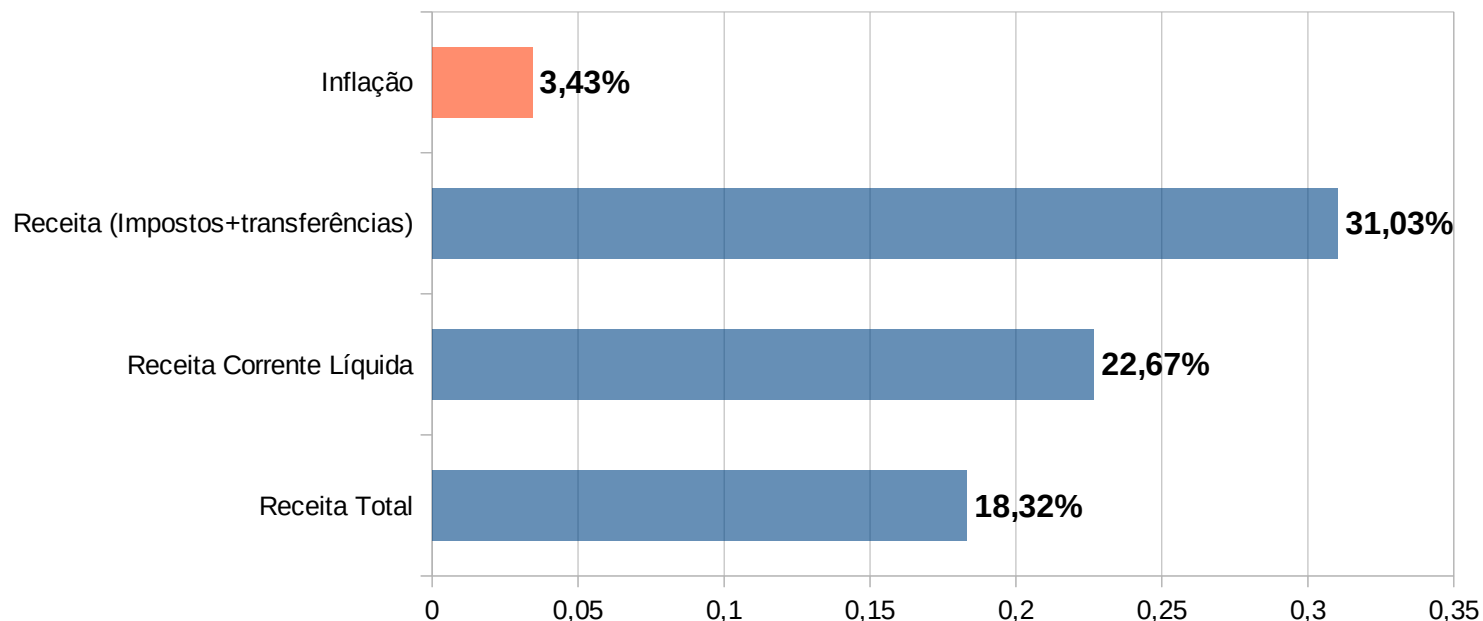
Acima mostramos as diversas receitas da prefeitura de Ilmo Marinho. A **Receita Total** considera toda arrecadação do município, seja qual for a origem. Ela não é usada para o cálculo de nenhum piso constitucional. A **Receita Corrente Líquida** não considera o superavit do ano anterior e é utilizada no cálculo da Lei de Responsabilidade Fiscal. Já os pisos constitucionais da educação e saúde são calculados com as **Receitas oriundas de impostos e transferências**, que é a menor que todas receitas anteriores.

É estranho que a Receita Total de 2017 seja menor que a Receita Corrente Líquida. Provavelmente ocorreu erro nesse dado. Afora isso, todas receitas cresceram em 2018.



CRESCIMENTO DAS RECEITAS EM 2018

Crescimento das Receitas e Inflação em 2018



Fonte: Tesouro Nacional – Siconf. Diário Oficial de RN. Elaboração: ILAESE

O crescimento das receitas de Ielmo Marinho em 2018 foi enorme. A Receita Total cresceu 18,3%, a Receita Corrente Líquida 22,67% e a por Impostos e Transferência 31%. Sob uma inflação de 3,43%.

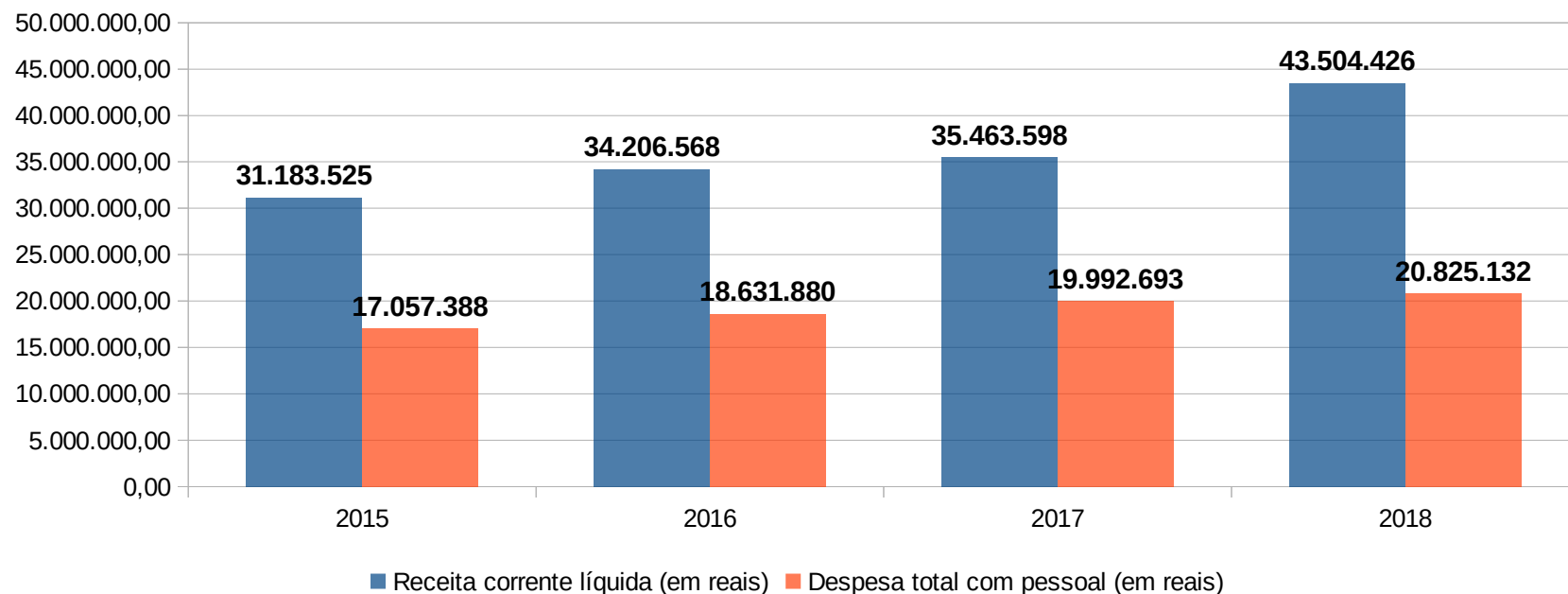


GASTO COM PESSOAL E LEI DE RESPONSABILIDADE FISCAL



GASTO COM PESSOAL

Gastos com Pessoal (em reais)



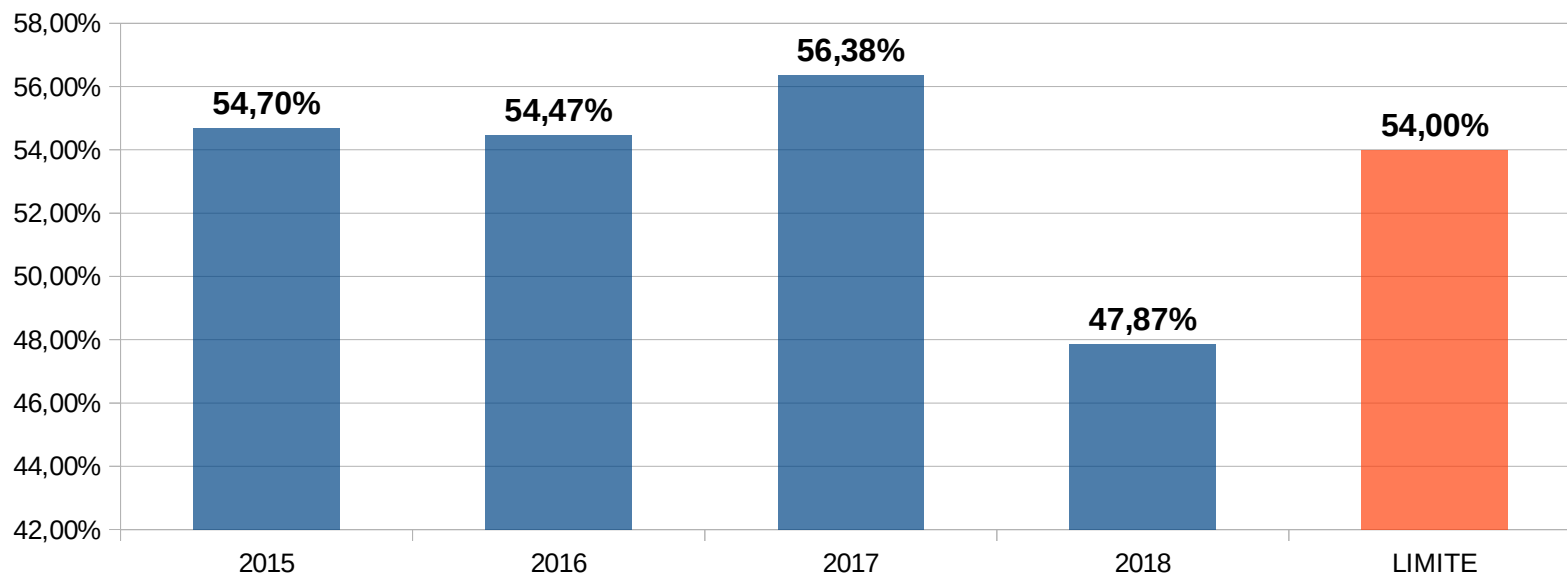
Fonte: Tesouro Nacional – Siconf. Diário Oficial de RN. Elaboração: ILAESE

Os gastos com pessoal, por sua vez, ficaram praticamente estagnados em 2018. Um crescimento irrisório de 0,4% enquanto a Receita Corrente Líquida cresceu 22,7%.



LEI DE RESPONSABILIDADE FISCAL

Percentual de gasto com Pessoal em relação a RCL



Fonte: Tesouro Nacional - Siconf. Elaboração: ILAESE

A diferença foi tão expressiva que até 2017 o município superava o teto da Lei de Responsabilidade Fiscal que é de 54% da Receita Corrente Líquida. Em 2018 gastou apenas 47,87%. Isto significa que existe um espaço enorme para ser gasto com pessoal mesmo considerando a absurda Lei de Responsabilidade Fiscal.

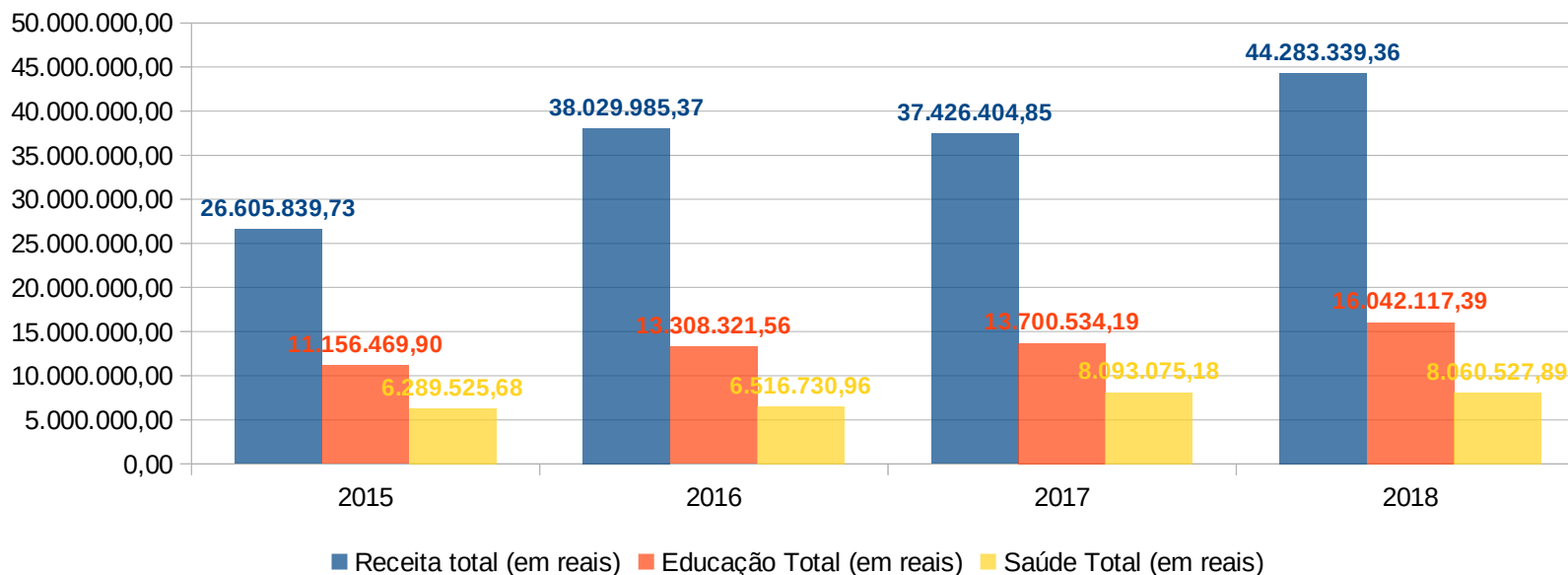


SAÚDE E EDUCAÇÃO



GASTOS TOTAIS EM EDUCAÇÃO E SAÚDE

Gastos totais em educação e saúde

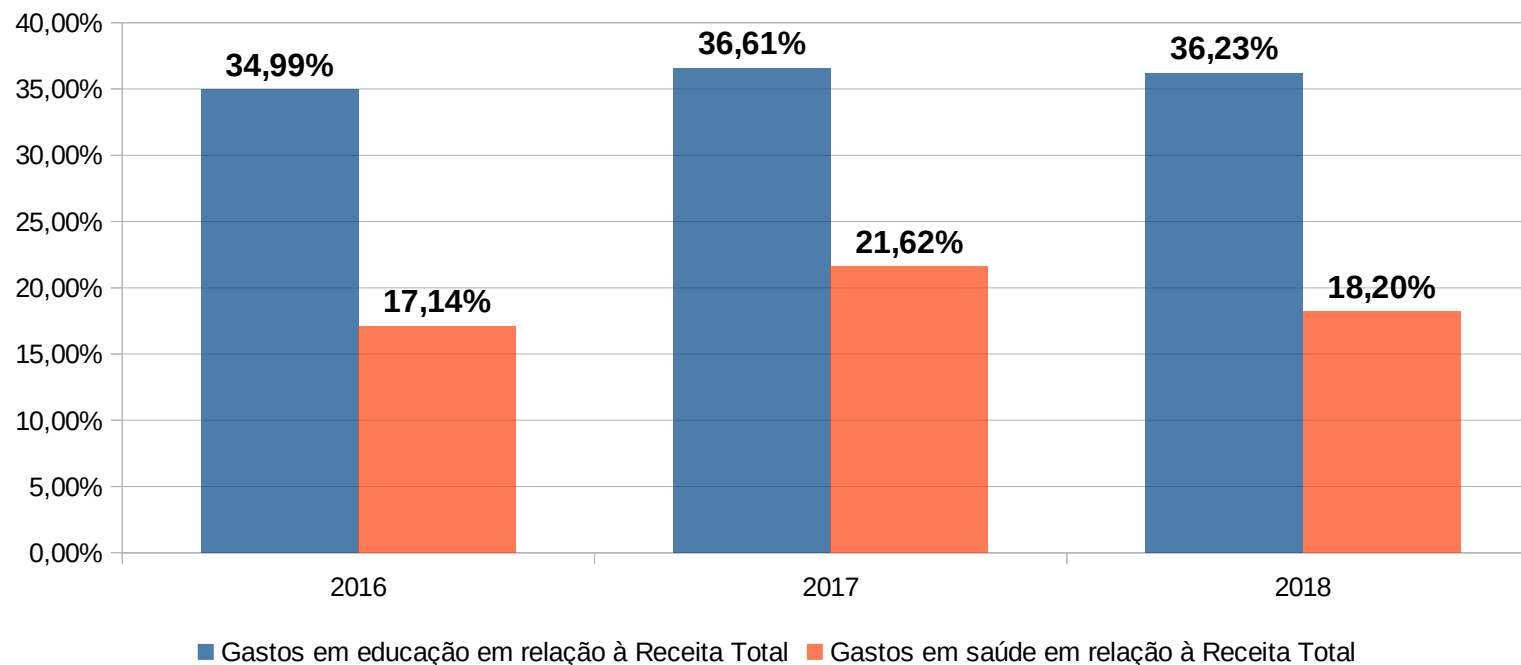


Fonte: Tesouro Nacional – Siconf. Diário Oficial de RN. Portal Transparência do município. Elaboração: ILAESE

Indicamos acima o montante gasto em Educação e Saúde na prefeitura de Ilmo Marinho, bem como a evolução da Receita Total.



GASTOS TOTAIS EM EDUCAÇÃO E SAÚDE



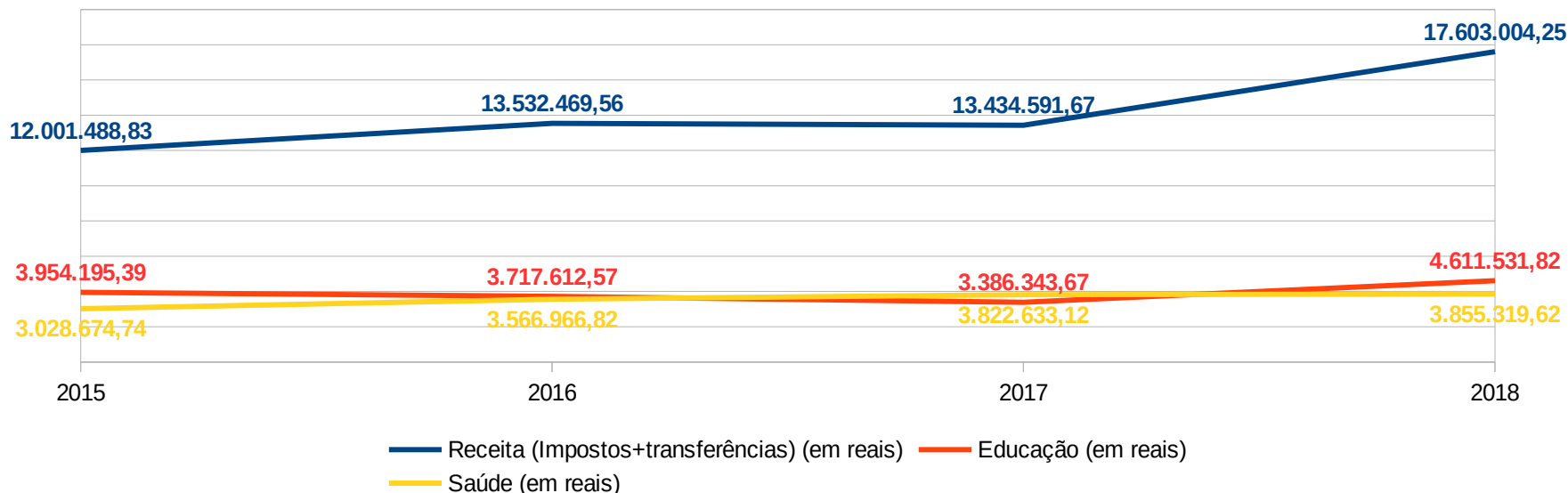
Fonte: Tesouro Nacional – Siconf. Diário Oficial de RN. Portal Transparência do município. Elaboração: ILAESE

Como podemos ver, o total gasto percentual em Educação no município ficou praticamente estagnado, enquanto a saúde caiu mais de 3 pontos percentuais.



GASTO MÍNIMO CONSTITUCIONAL EM EDUCAÇÃO E SAÚDE

Mínimo Constitucional - Saúde e Educação



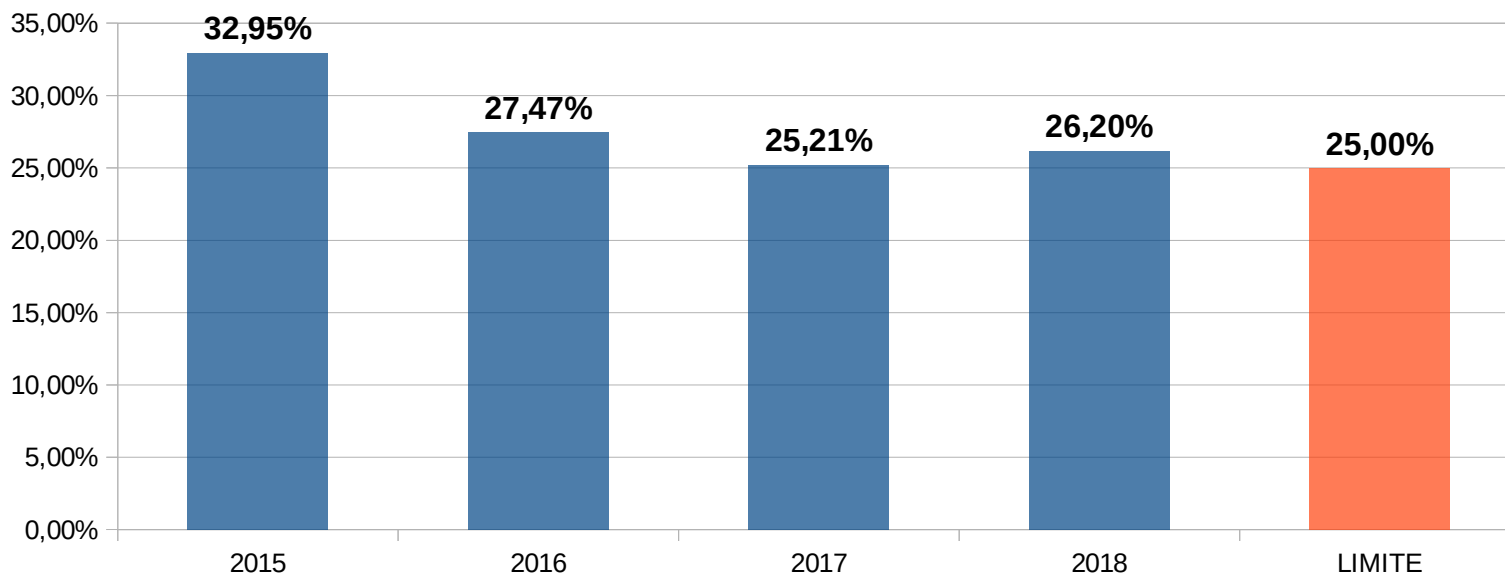
Fonte: Tesouro Nacional – Siconf. Diário Oficial de RN. Elaboração: ILAESE

Mas para o cálculo do Piso Constitucional (25% Educação e 15% Saúde) é considerado apenas a Receita por Impostos e Transferências, bem como o montante investido na Educação Básica. Indicamos acima os valores.



GASTO MÍNIMO CONSTITUCIONAL NA EDUCAÇÃO

Gasto mínimo constitucional em Educação



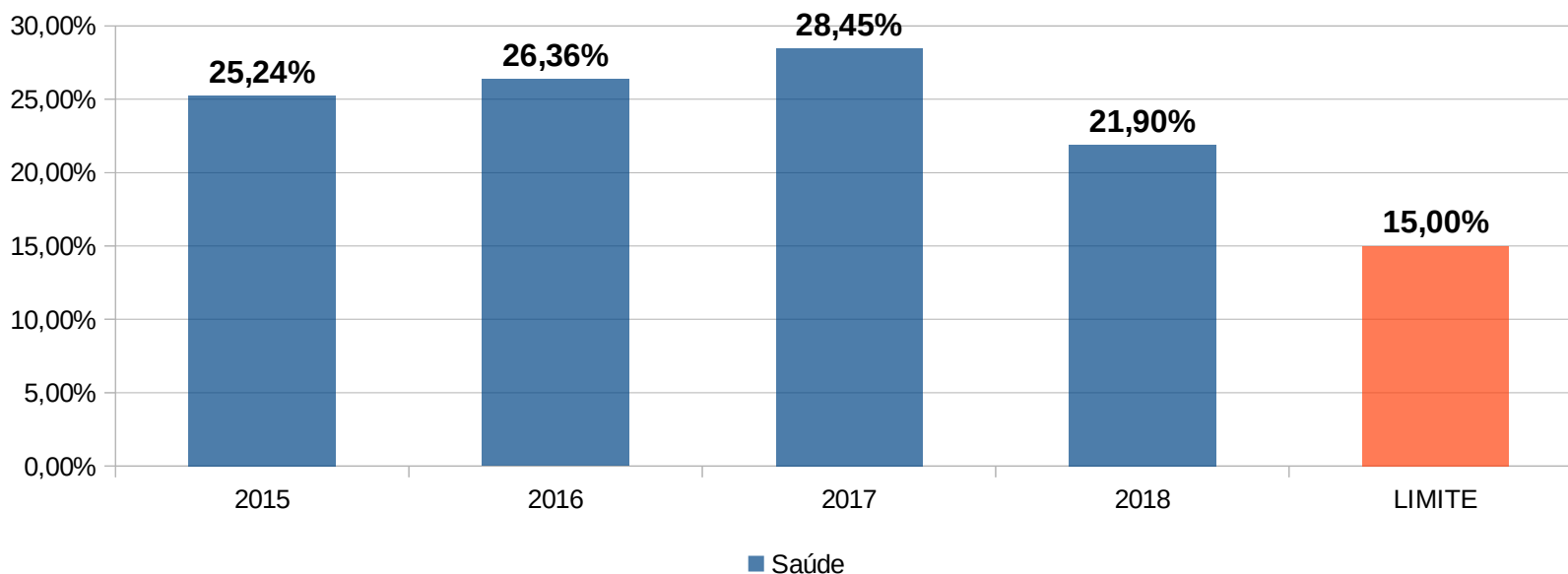
Fonte: Tesouro Nacional - Siconf. Diário Oficial de RN. Elaboração: ILAESE

Apesar da enorme recuperação nas receitas de Ielmo Marinho, os gastos em educação permanecem próximos do limite de 25% e distante dos 32,95% que verificamos em 2015.



GASTO MÍNIMO CONSTITUCIONAL NA SAÚDE

Percentual de investimento em saúde conforme o gasto mínimo constitucional



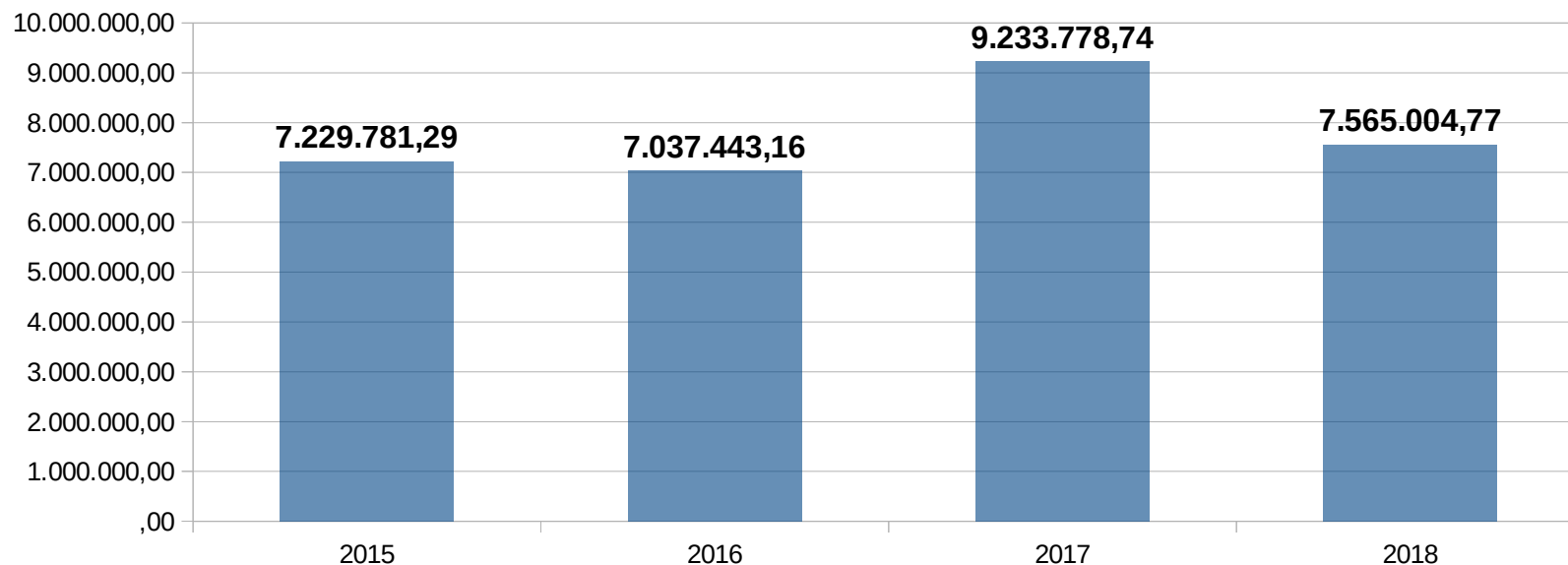
Fonte: Tesouro Nacional - Siconf. Diário Oficial de RN. Elaboração: ILAESE

O percentual gasto na saúde, por sua vez, que já foi de 30,78%, hoje é de apenas 17,40%, valor próximo do limite mínimo de 17,40%.



GASTO COM PROFESSORES

Gasto com pagamento dos professores (em reais)



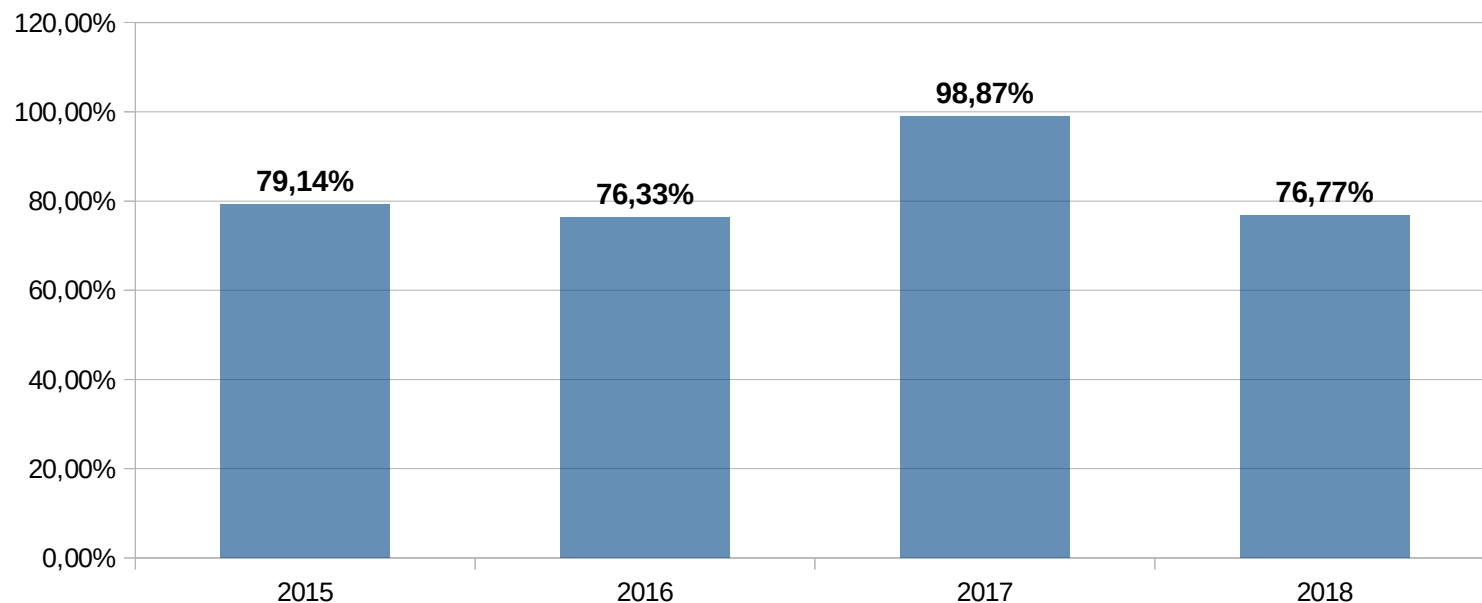
Fonte: FNDE. Elaboração: ILAESE

Já o que foi gasto especificamente com os professores do município houve queda absoluta. De 9,23 milhões de reais em 2017 para 7,56 milhões em 2018. Uma queda absoluta de mais de quase 1,7 milhões de reais.



GASTO COM PROFESSORES

Percentual gasto com os professores em relação as receitas recebida do FUNDEP



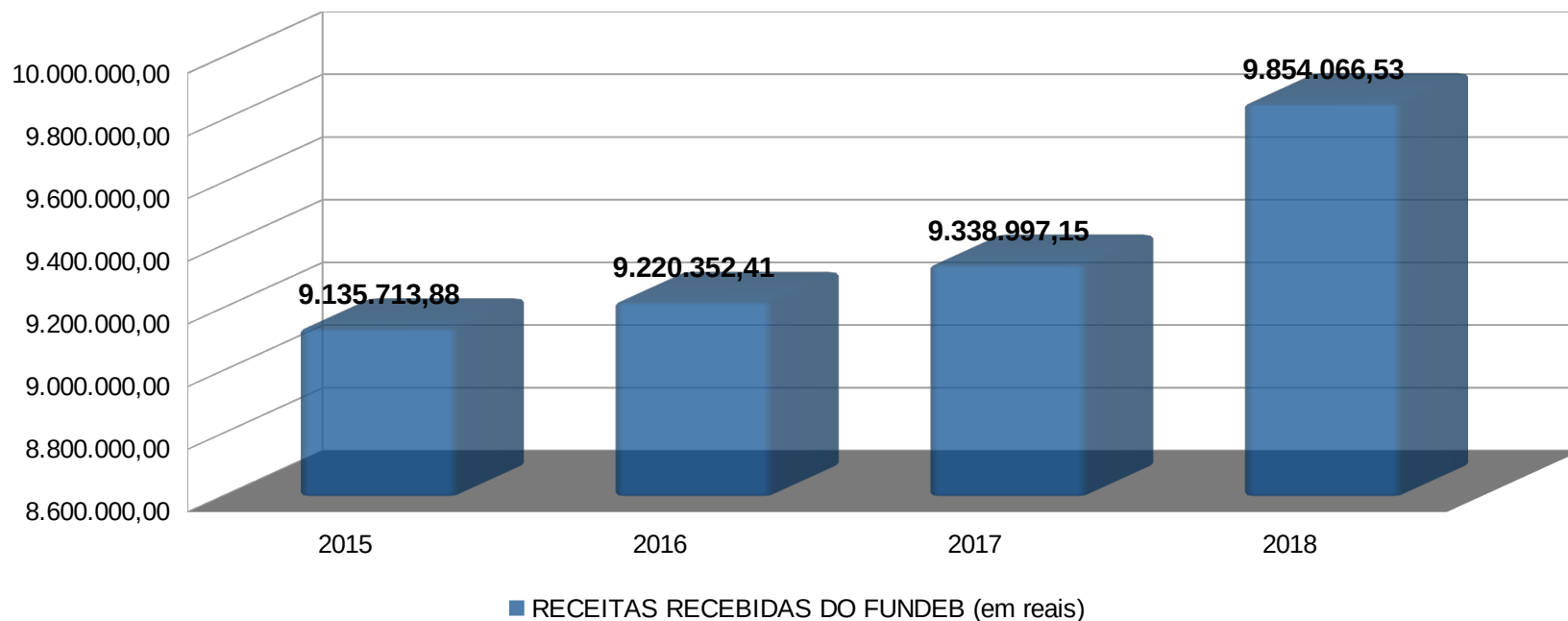
Fonte: FNDE. Elaboração: ILAESE

Como se nota, foram gastos 98,87% do repasse bruto do FUNDEB com os professores em 2017 e esse percentual caiu para 76,77% em 2018.



FUNDEB

FUNDEB - Transferência Bruta

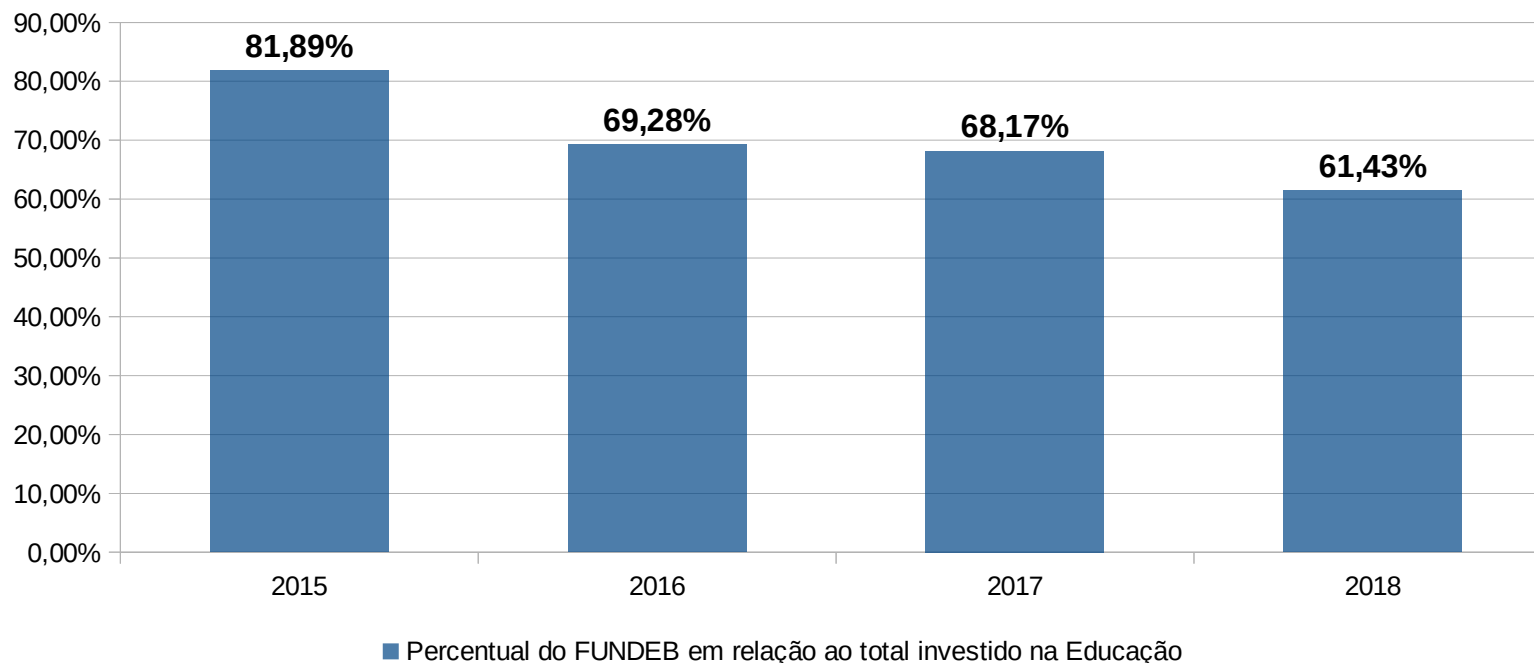


Fonte: FNDE. Elaboração: ILAESE

Além das receitas terem crescido, também se ampliou o montante bruto dos repasses do FUNDEB em mais de meio milhão de reais.



FUNDEB



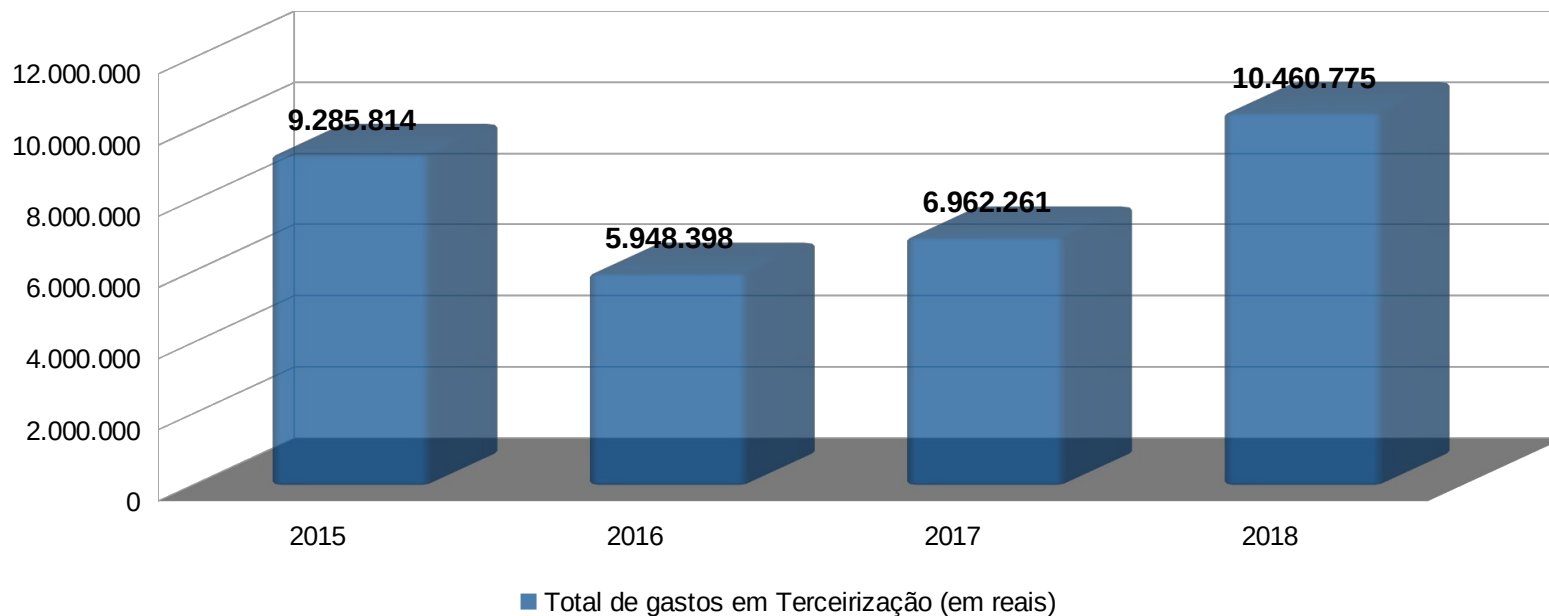
Fonte: FNDE. Elaboração: ILAESE

Ainda assim, o FUNDEB representa cada vez menos do total investido na Educação, passando de 81,89% em 2015 para 61,63%. Mas como vimos, a prefeitura tem recursos próprios para investir no setor.



TERCEIRIZAÇÃO

Terceirização (em reais)



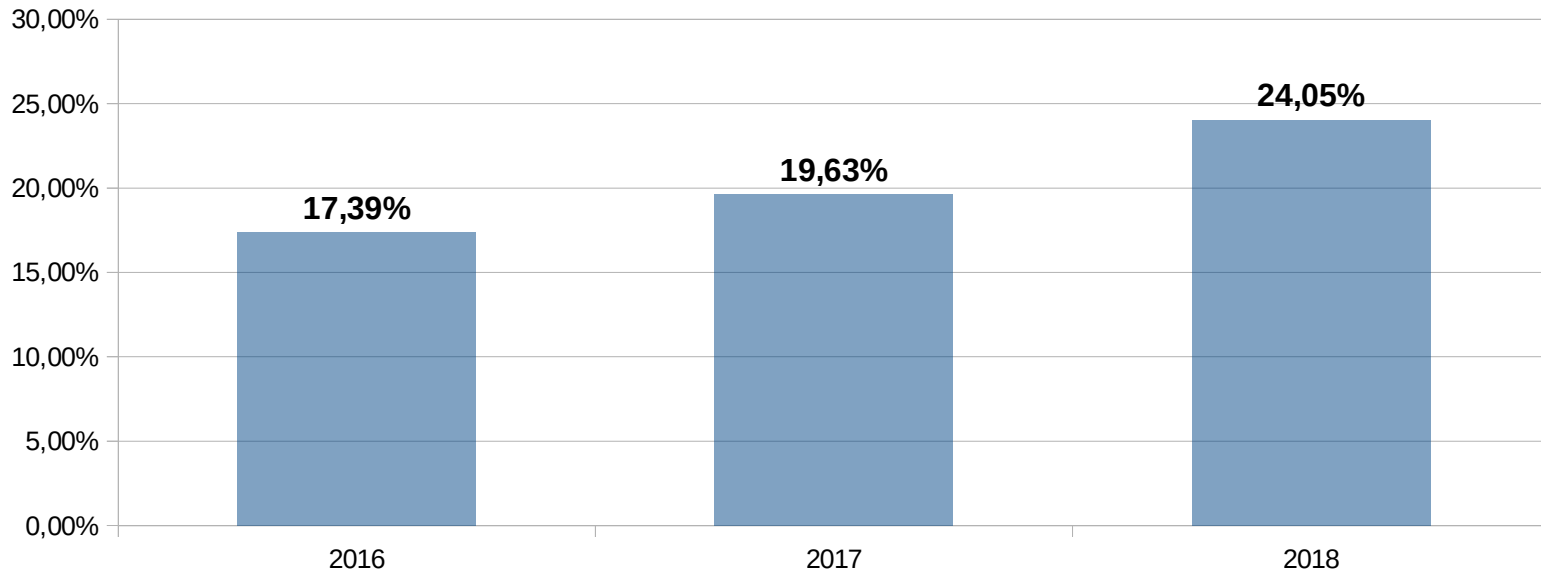
Fonte: Tesouro Nacional. Elaboração: ILAESE

Fica claro, então, para onde está indo o crescimento da arrecadação em Ielmo Marinho: para a terceirização. O montante gasto em atividades terceirizadas saiu de 6,9 milhões de reais em 2017 para 10,5 milhões em 2018.



TERCEIRIZAÇÃO

Percentual gasto em terceirização em relação à Receita Corrente Líquida



Fonte: FNDE. Elaboração: ILAESE

As atividades terceirizadas saltaram de 17,39% das receitas do município para 24,05%.



CONCLUSÕES

A Receita Total de Ilmo Marinho cresceu mais de 18%. Cerca de 15% de crescimento real em relação a inflação medida pelo INPC. Este recurso permite ampliação dos investimentos em todos os setores do município.

Pela primeira vez a Lei de Responsabilidade Fiscal não é um problema, o município tem um espaço considerável para investir em servidores mesmo segundo os critérios dessa Lei Absurda.

Os gastos com os professores sofreram uma queda absoluta de cerca de 1,7 milhões de reais apenas em 2018, mesmo com o crescimento de receitas e o espaço considerável nos gastos com pessoal em relação a Lei de Responsabilidade Fiscal.

As atividades terceirizadas, por seu turno, ocupam cerca de um quarto da arrecadação total do município e teve crescimento espantoso em 2018.