



ILAESE



SINDEESS

SINDICATO DOS EMPREGADOS EM
ESTABELECIMENTO DE SERVIÇOS
DE SAÚDE DE BH E REGIÃO

MATER DEI
Análise econômica 2016



OBSERVAÇÕES INICIAIS

Todos os dados deste estudo foram retirados de relatórios oficiais fornecidos pelo próprio MATER DEI ao governo de Minas Gerais e disponibilizados do Diário Oficial.

Este estudo foi elaborado pelo ILAESE (Instituto Latino Americano de Estudos Sócio-Econômicos) em parceria com o sindicato SINDEESS sob coordenação de Gustavo Henrique Lopes Machado. Todos os gráficos e dados foram organizados e elaborados pelo ILAESE, a partir dos dados divulgados pelo hospital no diário oficial de Minas Gerais.



HOSPITAL MATER DEI

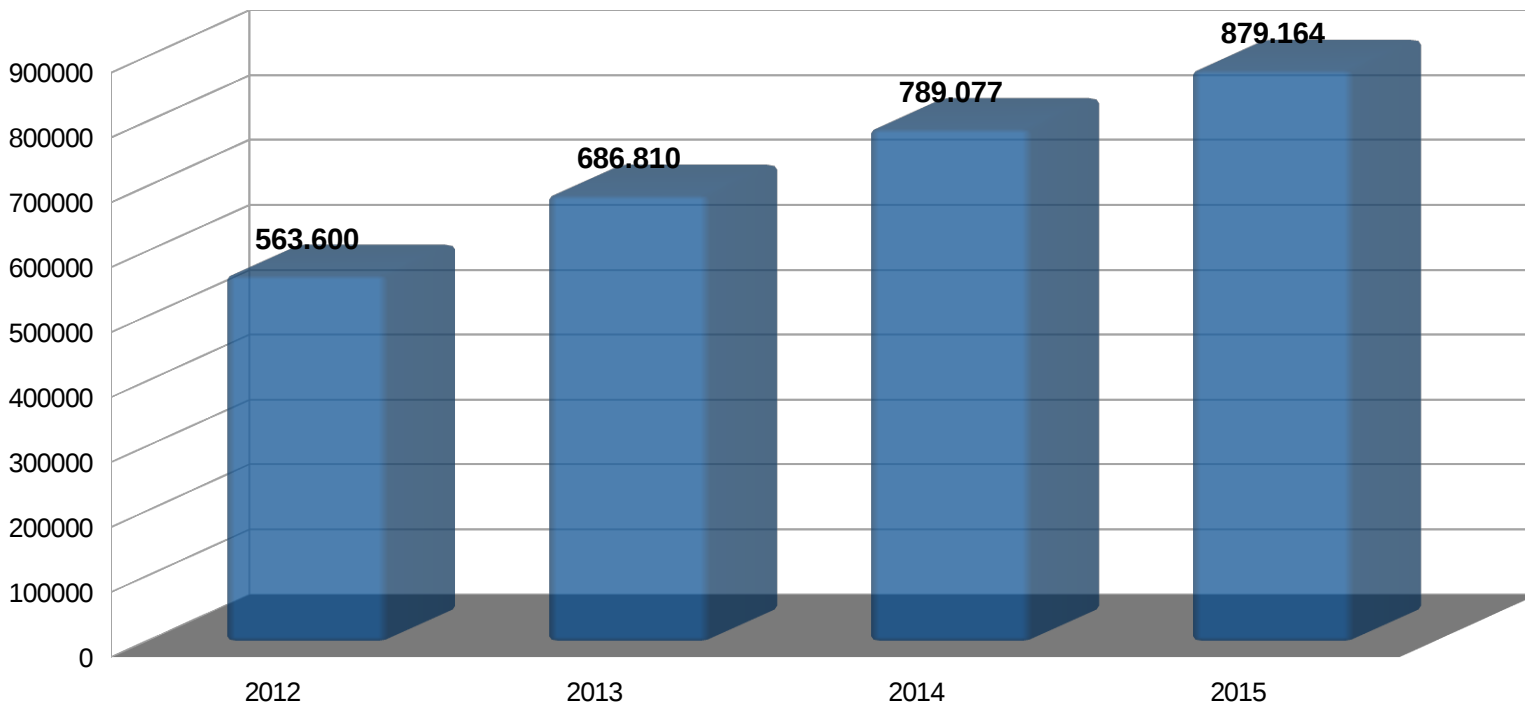


O HOSPITAL MATER DEI S.A. é uma Sociedade Anônima de capital fechado, constituída em 15/10/1973, com sede em Belo Horizonte, Minas Gerais.



PATRIMÔNIO LÍQUIDO

Patrimônio Líquido (em milhares de reais)

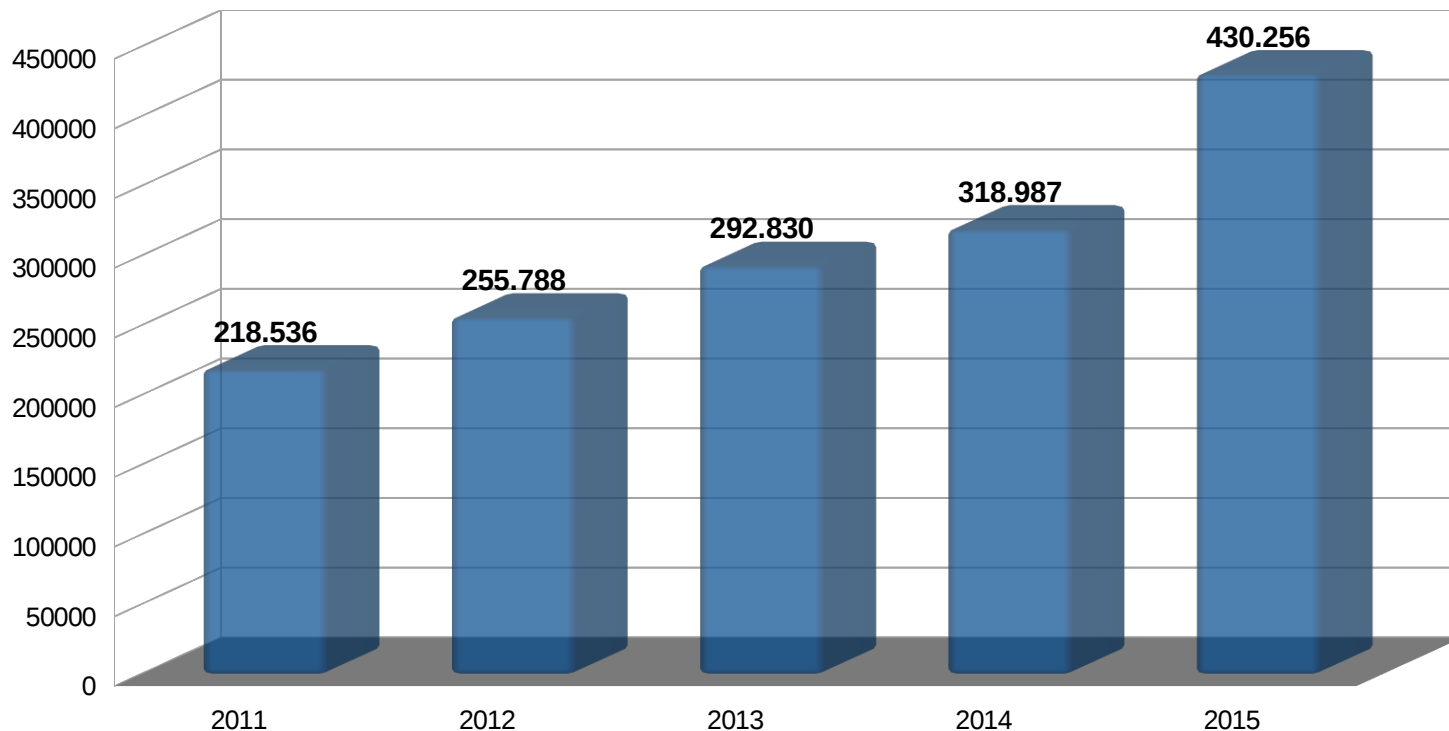


Desde 2012, o patrimônio líquido da Mater Dei cresceu sem parar, cresceu mais de 56% nos últimos 4 anos, atingindo quase um bilhão de reais.



RECEITA LÍQUIDA

Receita Operacional Líquida (Em milhares de Reais)

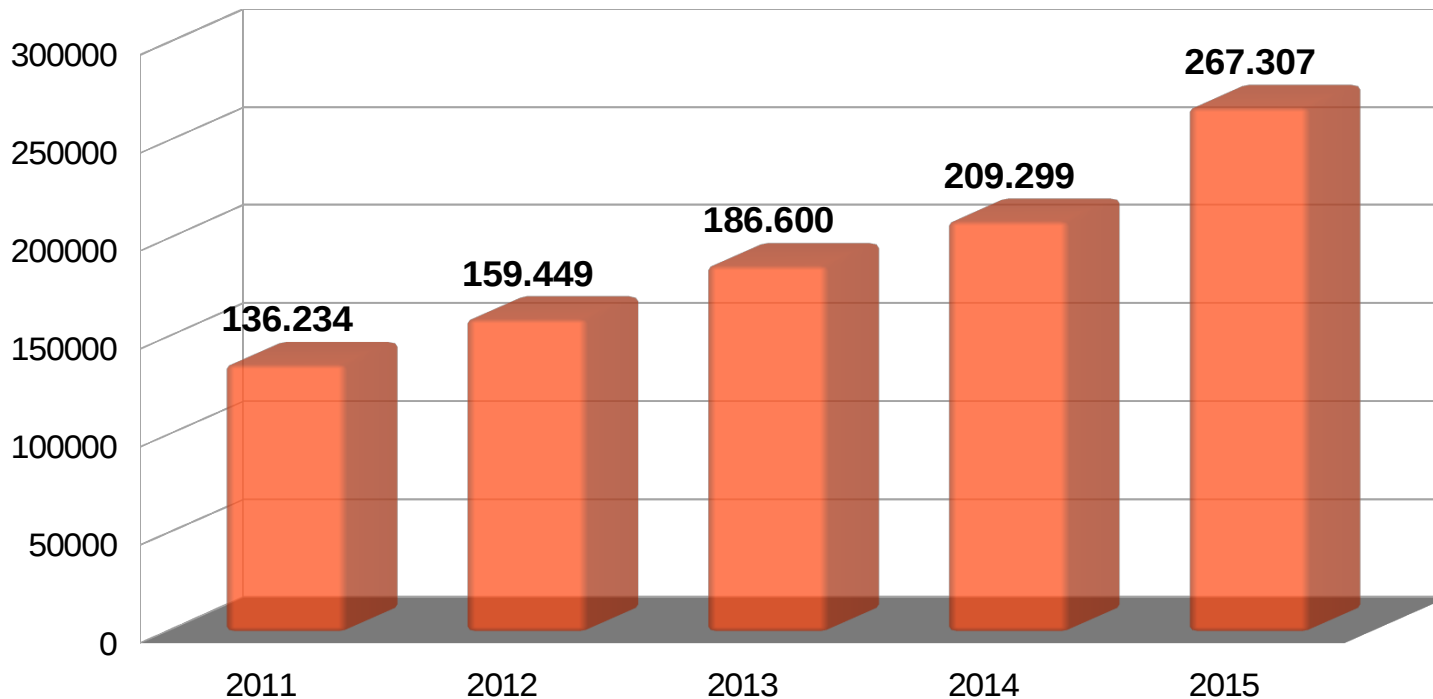


Não existe crise no Mater Dei. Desde 2011 sua receita quase dobrou e o maior crescimento foi justamente no ano de 2015. Apenas em 2015 a receita do Mater Dei cresceu 35%. Em termos absolutos são mais de 110 milhões de reais em um só ano de crescimento na receita.



CUSTOS DE PRODUÇÃO

Custo de produção (Em milhares de Reais)

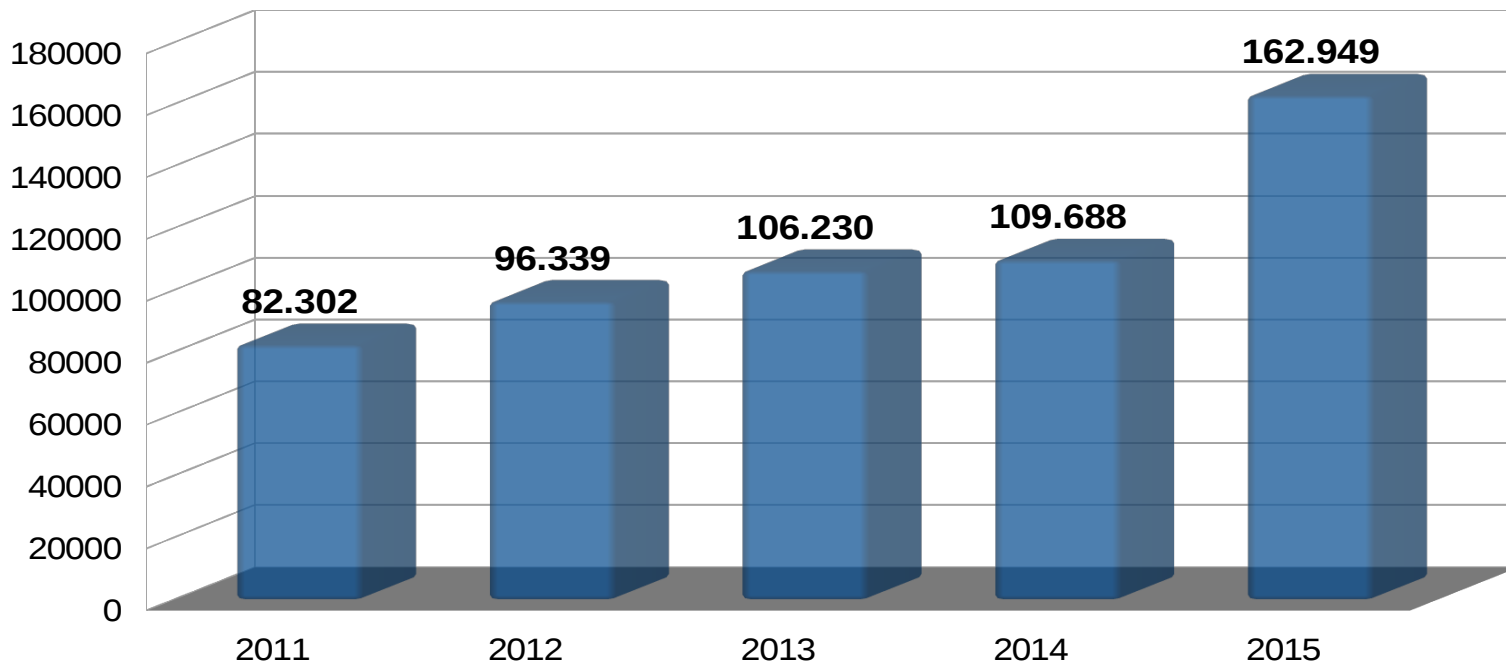


Como é de se esperar, os custos de produção cresceram proporcionalmente a receita.



LUCRO DE BRUTO

Lucro Bruto (Em milhares de Reais)



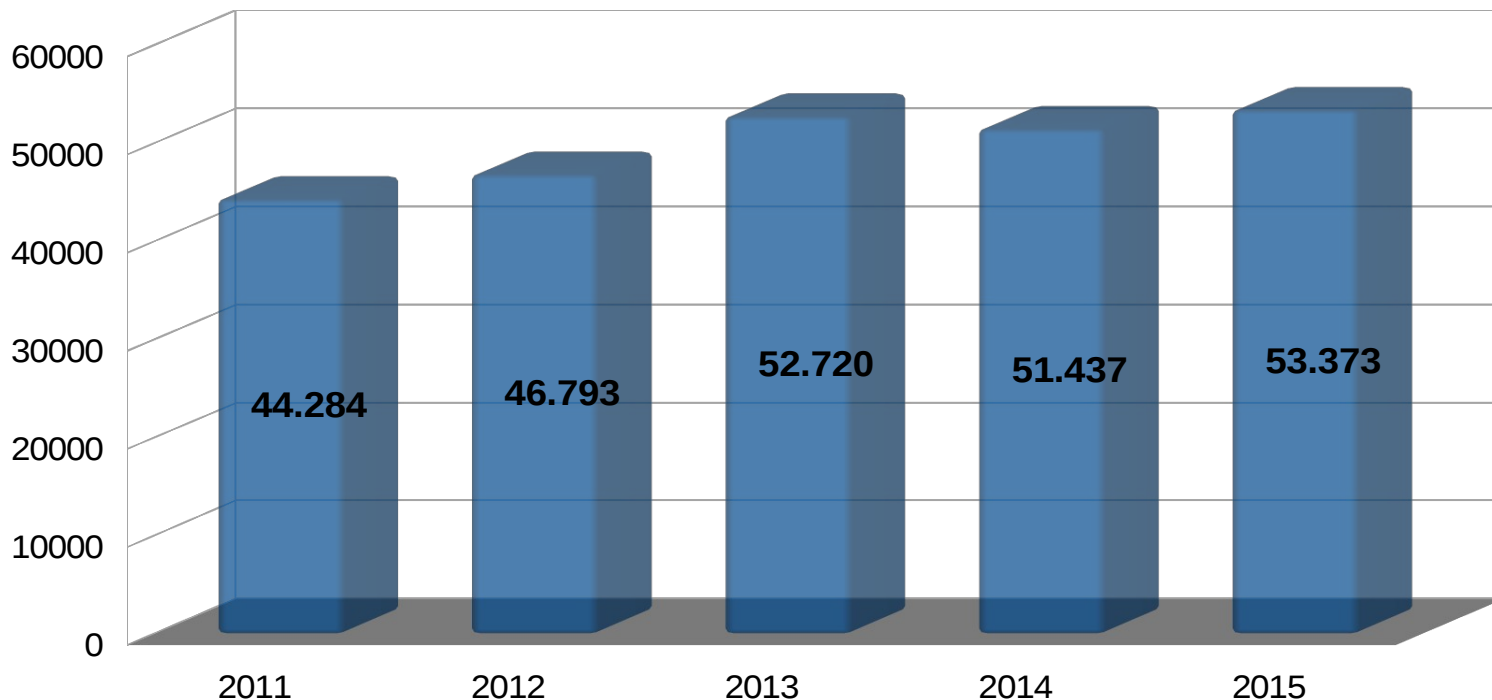
Em 2015 o lucro bruto do Mater Dei disparou. 53 milhões de crescimento em um só ano. Nos últimos 5 anos o lucro bruto dobrou, um crescimento de quase 100%.

OBS: USAR ESTE DADO NA NEGOCIAÇÃO POIS ELE É GERADOR DE CAIXA PARA A EMPRESA



LUCRO LÍQUIDO

Lucro Líquido (Em milhares de Reais)

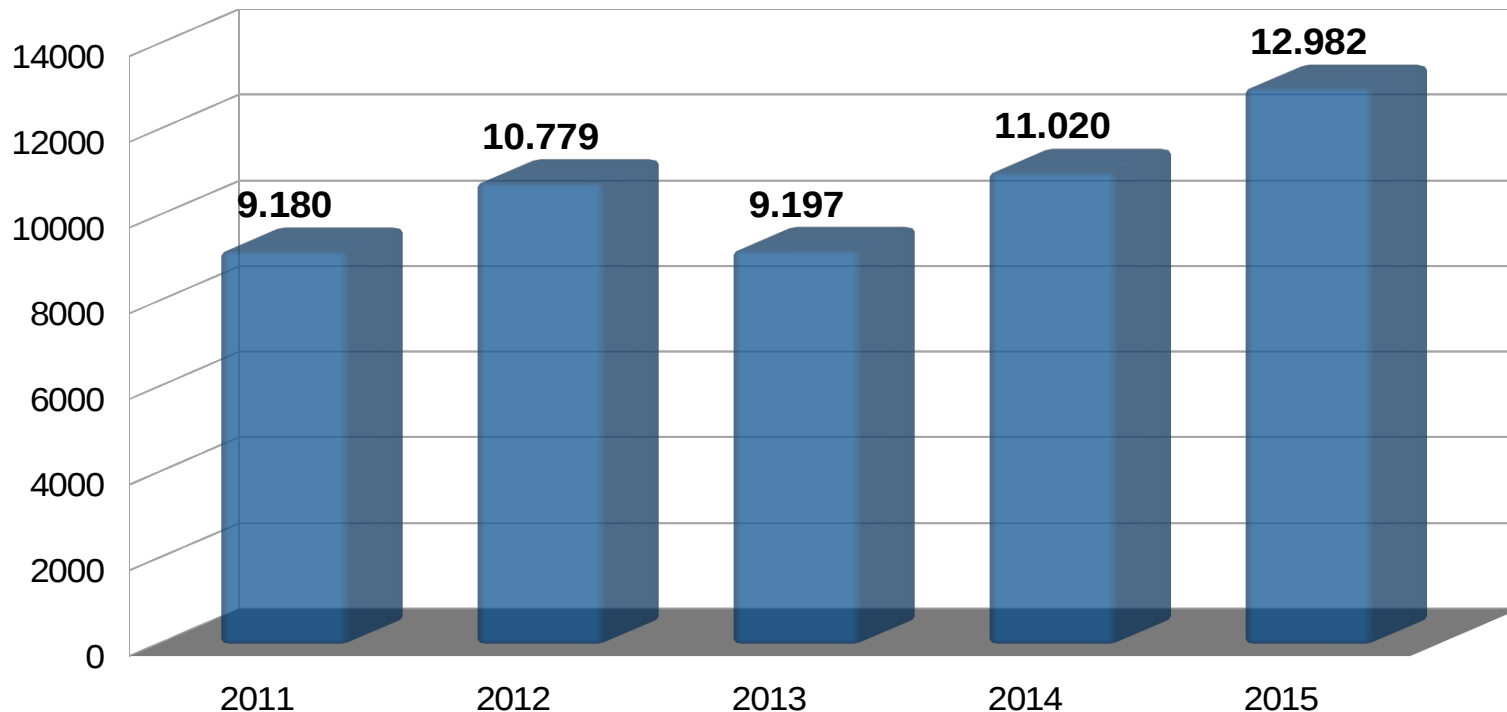


O Mater Dei mantém também uma taxa contínua de lucro líquido. O valor de 2015 foi o maior lucro líquido de sua histórica, contabilizando 53 milhões de reais.



GASTOS COM SALÁRIOS

Despesa com salários (Em milhares de Reais)

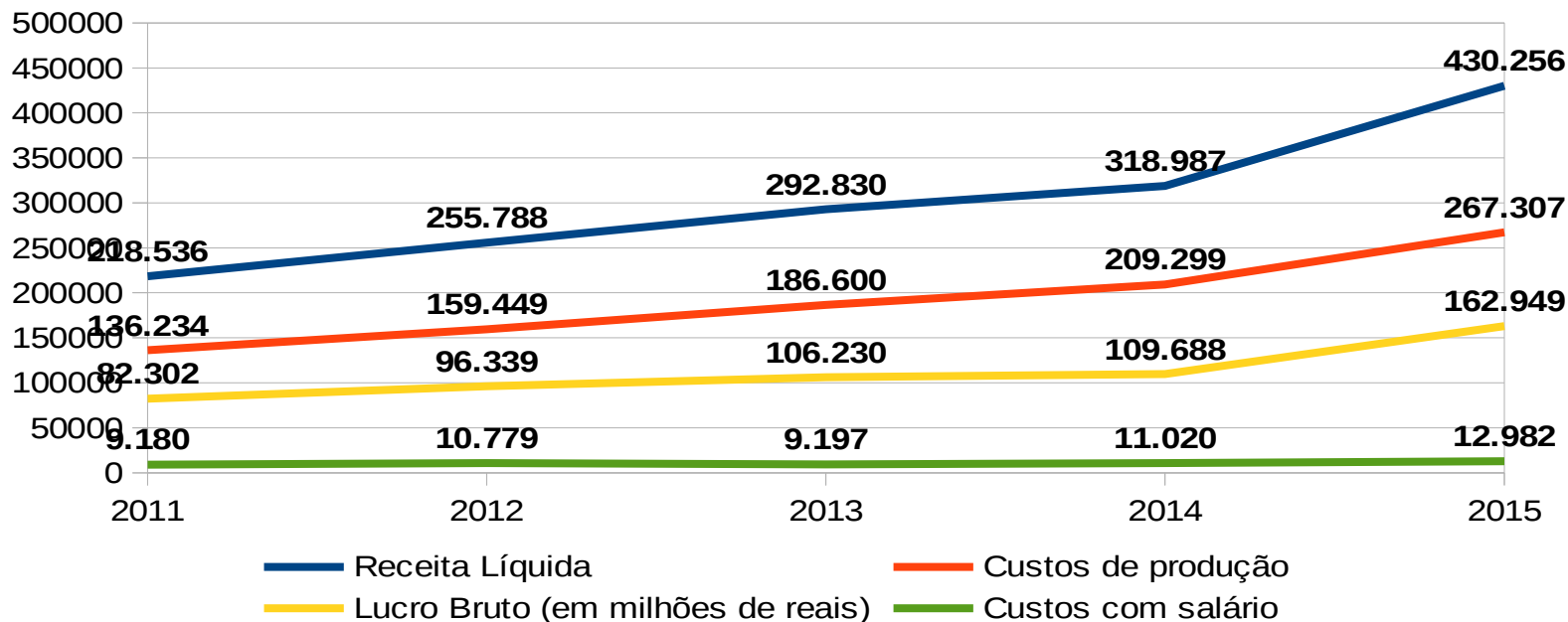


No mesmo período em que a receita e o lucro líquido cresceram cerca de 100%, os gastos com salários cresceram apenas 41%. Isso significa que o trabalho está mais intenso a cada ano.

COMPARAÇÃO: RECEITAS, LUCROS, CUSTOS



Comparação: receitas, lucros e custos



Como podemos perceber no gráfico acima, os custos com salário representam uma parcela ínfima dos gastos do Mater Dei. Representam esta linha em verde assinalada no gráfico, que quase desaparece comparado com os demais rendimentos.



GRAU DE EXPLORAÇÃO DO TRABALHADOR

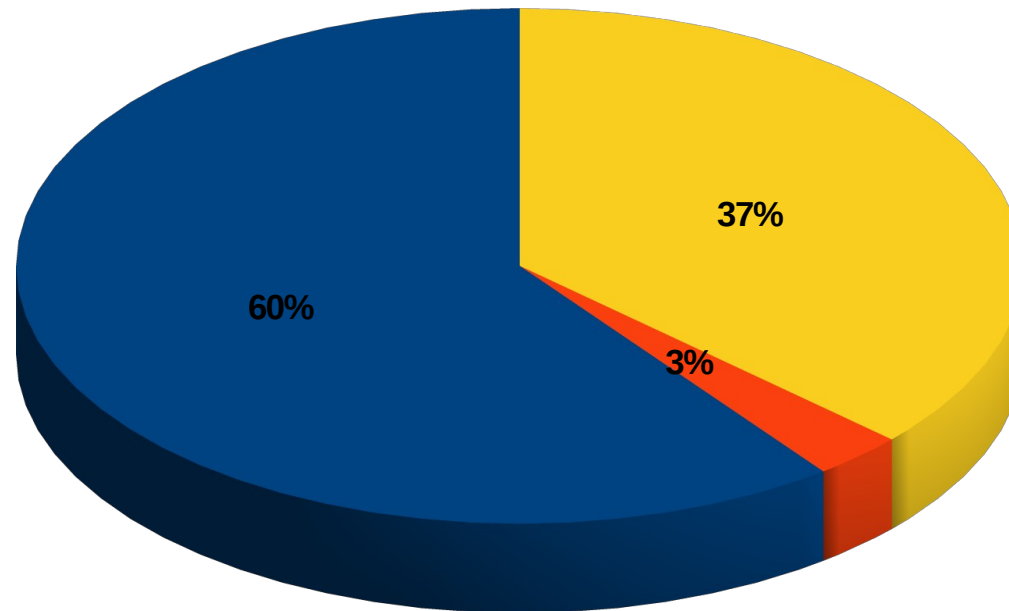
	2011	2012	2013	2014	2015
<i>Capital Constante – Custos com equipamentos e material hospitalar etc.</i>	62,3%	62,3%	63,7%	65,6%	62,1%
<i>Capital variável – O que fica com o trabalhador</i>	4,2%	4,2%	3,1%	3,5%	3,0%
<i>Mais Valia – O que sobra para o proprietário</i>	37,7%	37,7%	36,3%	34,4%	37,9%
<i>Taxa de Mais-valia ou grau de exploração do trabalhador</i>	896,5%	893,8%	1155,1%	995,4%	1255,2%

- **Nos números acima, podemos ver que o espaço usado para pagar os trabalhadores é cada vez menor no Mater Dei. Apenas 3% e da receita em 2015.**
- **A taxa de exploração é altíssima e cresce a cada ano. Só em 2015 foi de 1255%. Isso significa que cada hora de trabalho usado para pagar o salário, tem outras 12 horas e meia acumulada como lucro para o hospital.**
-
- **Com 35 minutos o trabalhador paga seu salário diário.**



GRAU DE EXPLORAÇÃO DO TRABALHADOR

Exploração do trabalhador



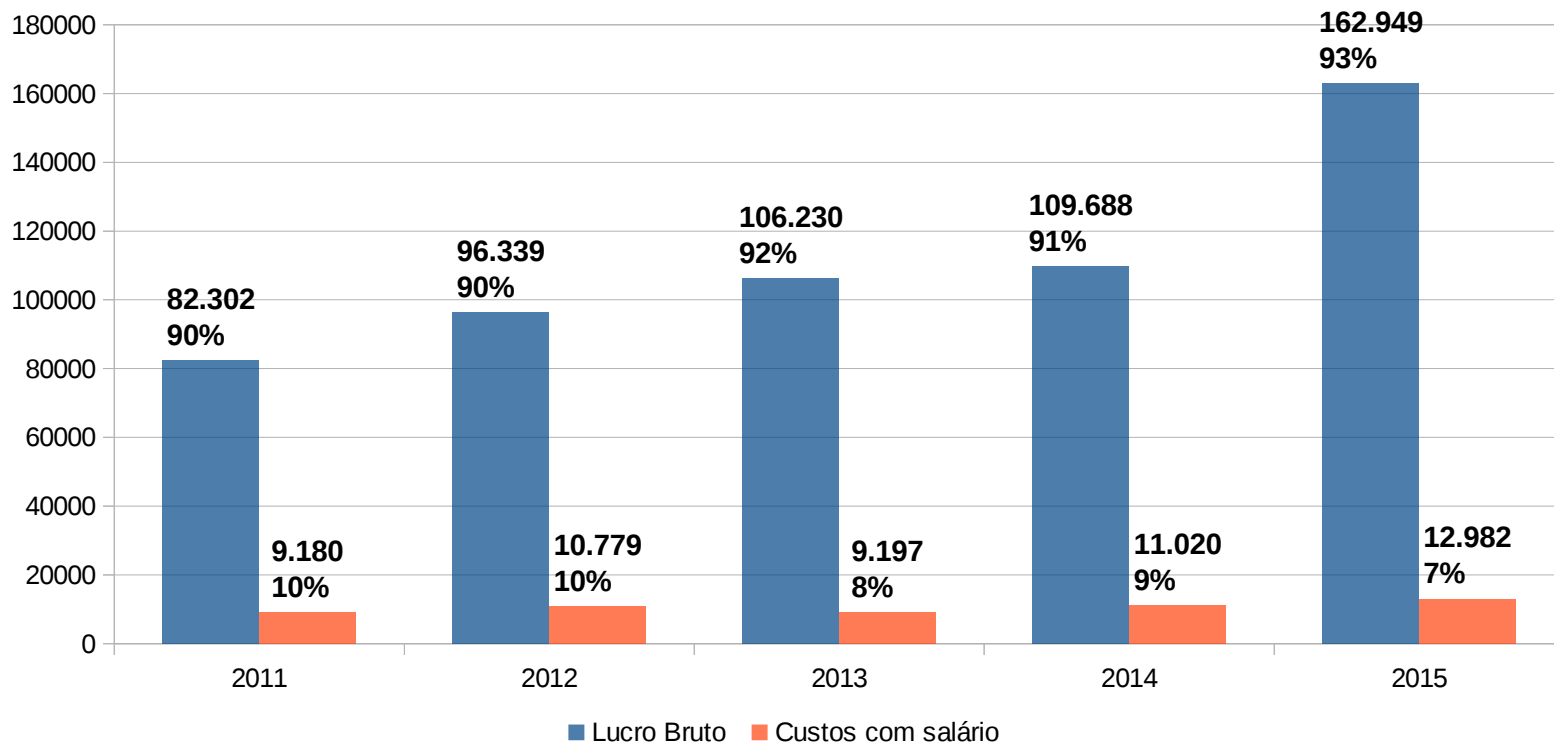
- Capital Constante – Custos com equipamentos e material hospitalar etc.
- Capital variável – O que fica com o trabalhador
- Mais Valia – O que sobra para o proprietário

O que mostramos acima fica mais claro no gráfico acima. A parcela em azul é pra pagar os custos com equipamentos e materiais hospitalares etc. Em amarelo é o lucro do hospital, a fatia em vermelho é para pagar os salários.



GRAU DE EXPLORAÇÃO DO TRABALHADOR

Exploração do trabalhador: Lucro versus Salários (Em milhares de reais)



De tudo que sobra depois de pagar os custos, em azul, temos o lucro do hospital, em vermelho o pagamento dos salários. Sem dúvida, o Mater Dei está nadando em dinheiro e seus trabalhadores cada vez recebem menos.



CONCLUSÕES

Definitivamente não existe crise no Mater Dei. O hospital teve as melhores arrecadações de sua história justamente em 2015.

Nos últimos 4 anos tanto a receita do hospital, quanto o lucro bruto praticamente dobrou.

A parcela da receita destinada aos trabalhadores nunca foi tão pequena. Apenas 3% da receita da empresa, mais de 10 vezes inferior ao seu lucro bruto.